




Hector Kobbekaduwa Agrarian Research and Training Institute
Data Management Division
 (Wholesale Prices of Rice & Subsidiary Food Crops)



2025.03.12

Item	Pettah				Marandagahamula			
	Range	Average		Change *	Range	Average		Change *
	2025.03.12	2025.03.12	2025.03.11		2025.03.12	2025.03.12	2025.03.11	
Rice (Rs/kg)								
Samba 1	235.00 - 245.00	238.75	236.67	2.08	238.00 - 245.00	240.75	240.50	0.25
Samba 2	230.00 - 232.00	231.33	232.00	-0.67	234.00 - 235.00	234.50	234.67	-0.17
Keeri Samba	270.00 - 275.00	272.50	270.00	2.50	274.00 - 274.00	274.00	273.33	0.67
Nadu 1	225.00 - 230.00	227.50	226.25	1.25	226.00 - 228.00	227.00	227.00	
Nadu 2	220.00 - 222.00	221.00	221.50	-0.50	218.00 - 224.00	220.80	220.80	
Raw red	215.00 - 220.00	218.25	218.25		218.00 - 218.00	218.00	218.00	
Raw White	220.00 - 225.00	222.50	222.50		212.00 - 216.00	213.60	214.20	-0.60
Imported Rice								
Ponne Samba	225.00 - 230.00	227.50	227.50		-			
Nadu	215.00 - 220.00	218.00	218.00		-			
Raw White	205.00 - 210.00	208.25	208.25		-			
Raw red								
Subsidiary Food Crops								
Dried Chillies (Rs/Kg)								
Imported	600.00 - 650.00	620.00	620.00					
Local								
Onion (Rs/Kg)								
Sinnan	150.00 - 200.00	170.00	170.00					
Vedalan	250.00 - 300.00	270.00						
Imported	300.00 - 350.00	320.00	320.00					
Big Onion								
Imported	78.00 - 130.00	98.80	118.00	-19.20				
Local	-							
Potatoes (Rs/Kg)								
Welimada	260.00 - 280.00	268.00	258.00	10.00				
Nuwaraeliya	280.00 - 300.00	292.00	292.00					
Imported	155.00 - 180.00	165.00	178.80	-13.80				
Pulses (Rs/Kg)								
Green Gram	620.00 - 700.00	668.00	680.00	-12.00				
Cowpea	600.00 - 700.00	640.00	680.00	-40.00				
Red Dhal	255.00 - 260.00	258.00	258.00					
Consumption Item(Rs/Kg)								
Sugar(White)	215.00 - 218.00	216.50	216.50					
Wheat Flour	145.00 - 150.00	147.50	147.50					
Eggs (Rs/Egg)								
Brown	32.00 - 34.00	33.00	33.00					
White	30.00 - 31.00	30.50	30.50					


 Data Management Division
 Hector Kobbekaduwa Agrarian
 Research and Training Institute
 P.O. Box 1522
 Colombo.



Hector Kobbekaduwa Agrarian Research and Training Institute Data Management Division



Variety	2025.03.12	2025.03.12	2025.03.12	2025.03.11	2025.03.12	2025.03.12	2025.03.12	2025.03.12	2025.03.12	2025.03.11
	Peliyagoda Market	Kandy Market	Dambulla Market	Meegoda Market	Norochcholle Market	Thambuththegama Market	Keppetipola Market	Nuwaraeliya Market	Bandarawela Market	Veyangoda Market
Up Country Vegetable										
Beans	300 - 400	400 - 450	350 - 450	430 - 480	-	-	-	390 - 430	380 - 410	440 - 480
Carrot	500 - 600	650 - 700	550 - 750	530 - 680	-	-	-	660 - 670	500 - 580	550 - 680
Leeks	150 - 200	180 - 200	160 - 220	180 - 210	-	-	-	160 - 170	160 - 180	200 - 230
Beet root	80 - 100	90 - 110	80 - 100	80 - 110	90 - 100	-	-	-	-	80 - 120
Beet root (N Eliya)	120 - 150	160 - 170	160 - 170	-	-	-	-	110 - 120	120 - 140	-
Knolkhol	150 - 200	150 - 180	180 - 200	200 - 230	-	-	-	130 - 150	160 - 180	220 - 260
Raddish	80 - 120	80 - 90	80 - 100	90 - 120	50 - 80	-	-	70 - 90	60 - 70	80 - 110
Cabbage (N'Eliya)	-	270 - 280	-	220 - 280	-	-	-	240 - 250	200 - 230	260 - 280
Cabbage (Kandy)	250 - 300	230 - 250	200 - 250	-	180 - 200	-	-	-	-	240 - 250
Tomato	180 - 250	220 - 350	160 - 200	170 - 210	80 - 100	-	-	180 - 220	180 - 200	170 - 200
Low country Vegetable										
Ladies Fingers	230 - 280	260 - 270	230 - 250	210 - 250	180 - 230	-	-	-	230 - 240	220 - 250
Brinjals	120 - 180	90 - 120	60 - 100	120 - 160	-	-	-	-	130 - 150	100 - 130
Capsicum	500 - 700	700 - 750	500 - 650	680 - 750	300 - 330	-	-	760 - 800	700 - 780	550 - 700
Pumpkin	100 - 130	120 - 130	100 - 120	120 - 150	-	-	-	-	120 - 130	120 - 130
Cucumber	150 - 200	150 - 160	160 - 200	130 - 170	90 - 130	-	-	-	150 - 160	140 - 180
Bitter Gourd	350 - 400	350 - 360	250 - 330	300 - 350	-	-	-	-	350 - 370	330 - 400
Snake Gourd	240 - 280	170 - 180	180 - 200	200 - 220	120 - 150	-	-	-	170 - 200	180 - 210
Drumstick	-	-	-	-	-	-	-	-	-	-
Luffa	300 - 400	350 - 370	350 - 400	280 - 380	220 - 230	-	-	-	350 - 360	320 - 360
Long Beans	300 - 350	250 - 260	200 - 250	260 - 300	-	-	-	-	250 - 280	240 - 280
Ash Plantains	120 - 150	100 - 140	110 - 140	130 - 150	100 - 120	-	-	-	130 - 140	120 - 150
Green Chillies	800 - 900	900 - 1000	1000 - 1200	750 - 850	700 - 750	-	-	-	850 - 950	700 - 800
Lime	120 - 160	140 - 160	130 - 160	140 - 170	-	-	-	-	140 - 160	150 - 180
Sweet Potatoe	160 - 180	150 - 170	120 - 150	110 - 150	-	-	-	110 - 150	130 - 150	130 - 160
Manioc	80 - 120	90 - 100	80 - 100	100 - 140	100 - 110	-	-	-	-	110 - 140
Eggplant	130 - 150	130 - 150	130 - 150	150 - 200	-	-	-	-	170 - 180	140 - 180
Potato(Imported)	155 - 180	135 - 165	145 - 155	150 - 170	-	-	-	-	165 - 170	150 - 158
Potato (Welimada)	260 - 280	260 - 280	240 - 250	-	-	-	-	-	260 - 280	300 - 320
Potato (Nuwaraeliya)	280 - 300	300 - 310	-	310 - 320	-	-	-	290 - 300	-	-
B'Onion Imported	78 - 130	90 - 150	70 - 130	85 - 145	-	-	-	-	90 - 150	85 - 145
Big-onion Local	-	-	-	-	-	-	-	-	-	-
Banana										
Ambul(Rs/Kg)	80 - 120	100 - 130								-
Kolikuttu	220 - 270	250 - 270								-
Seeni	100 - 140	90 - 130								-
Anamalu (Rs/Fruits)	28 - 32	-								-
Papaya (Rs/Kg)	220 - 270	270 - 280								-
Passion Fruits(Rs/Fruit)	50 - 70									-
Other Fruits (Rs/Fruit)										
Pineapple - Large	560 - 680									-
- Medium	320 - 380									-
- Small	260 - 300									-
Mango - Betti	-									-
- Karathakola	175 - 200									-
Woodapple	100 - 120									-
Avocado	110 - 150									-
Orange	35 - 50									-



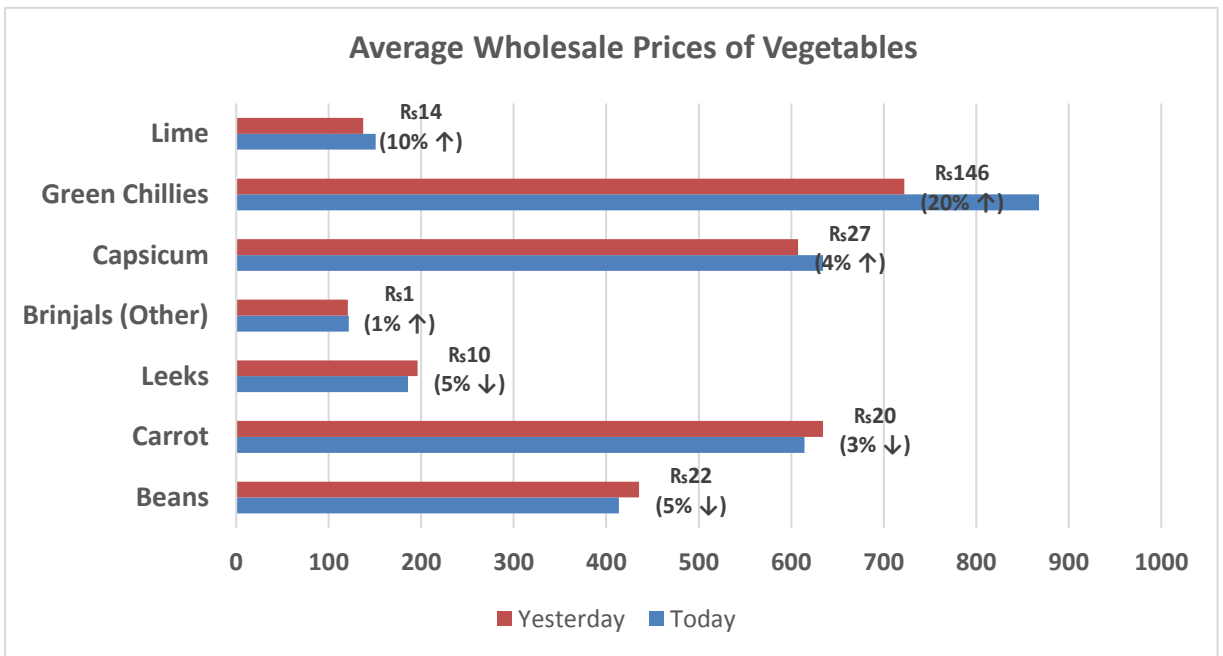
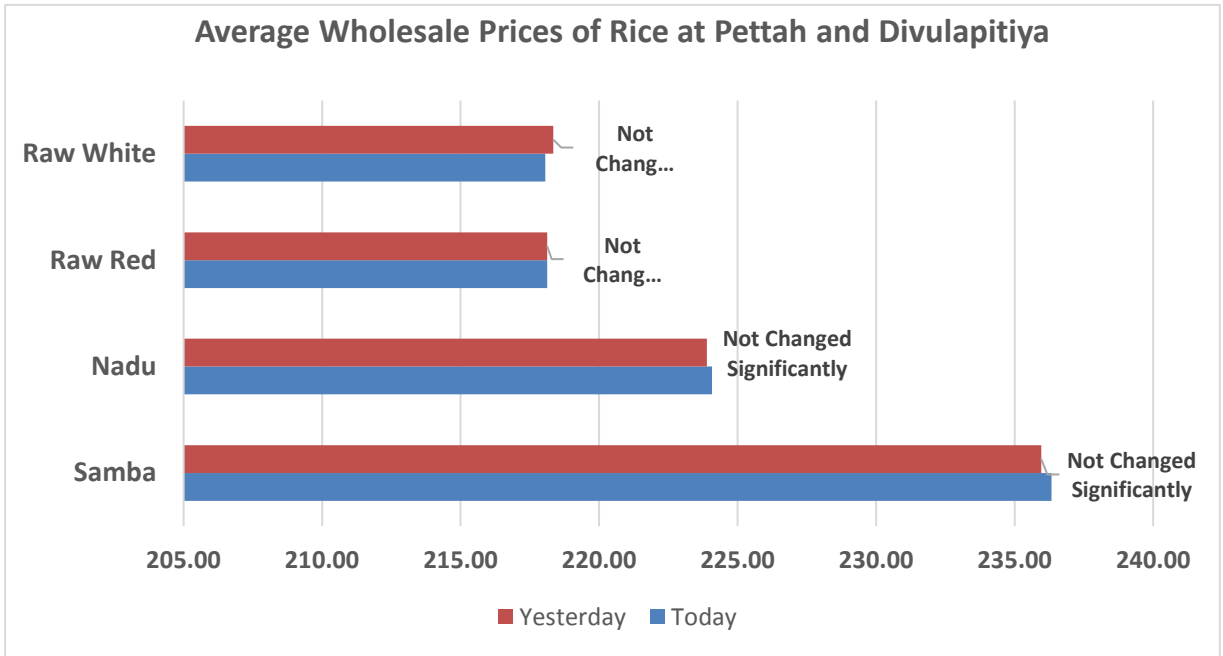
හෙක්ටර් කොබ්බේකඩුව ගොවිකටයුතු පර්යේෂණ හා පුහුණු කිරීමේ ආයතනය
Hector Kobbekaduwa Agrarian Research and Training Institute
 දත්ත කළමනාකරණ අංශය
 නොග මිල ගණන් (කිලෝවකට රුපියල්)
Wholesale Prices (Rs/Kg)

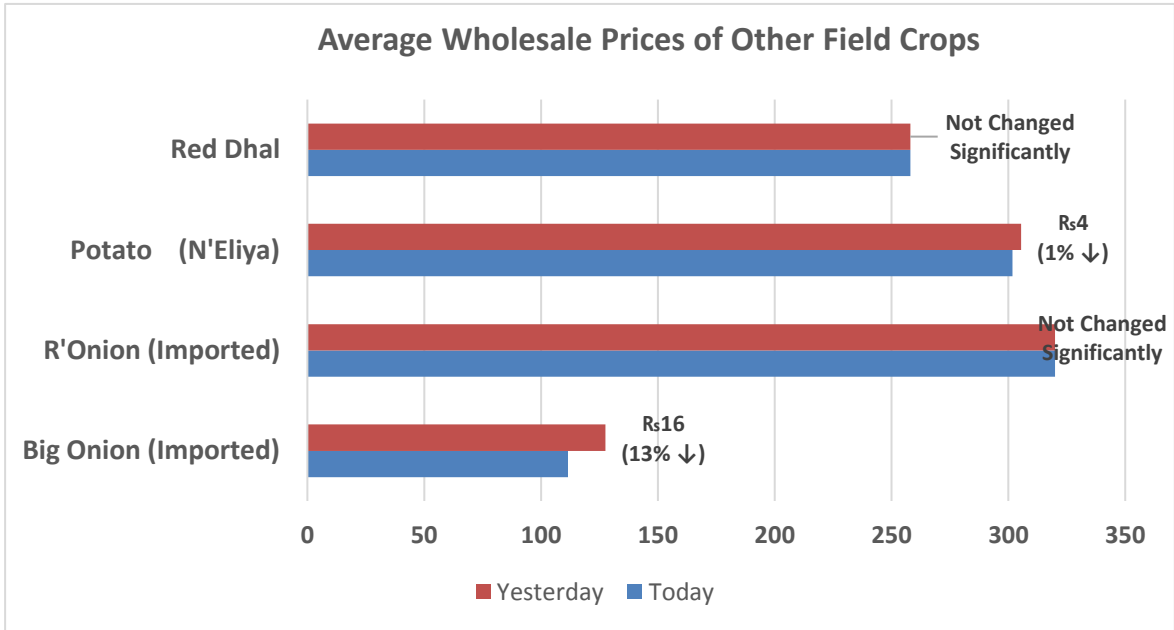



වර්ගය	2025.03.12	2025.03.12	2025.03.12	2025.03.11	2025.03.12	2025.03.12	2025.03.12	2025.03.12	2025.03.12	2025.03.11
	පැලියගොඩ වෙළඳපොළ	මහනුවර වෙළඳපොළ	දඹුල්ල වෙළඳපොළ	මීගොඩ වෙළඳපොළ	නොරොච්චෝලේ වෙළඳපොළ	තඹුන්තේගම වෙළඳපොළ	කැප්පෙට්පොළ වෙළඳපොළ	නුවරඑළිය වෙළඳපොළ	බණ්ඩාරවෙල වෙළඳපොළ	වෙයන්ගොඩ වෙළඳපොළ
උඬරට එළවළු										
බෝංචි	300 - 400	400 - 450	350 - 450	430 - 480	-	-	-	390 - 430	380 - 410	440 - 480
කැරට	500 - 600	650 - 700	550 - 750	530 - 680	-	-	-	660 - 670	500 - 580	550 - 680
ලීක්ස්	150 - 200	180 - 200	160 - 220	180 - 210	-	-	-	160 - 170	160 - 180	200 - 230
බීටරුට	80 - 100	90 - 110	80 - 100	80 - 110	90 - 100	-	-	-	-	80 - 120
බීටරුට (නුවරඑළිය)	120 - 150	160 - 170	160 - 170	-	-	-	-	110 - 120	120 - 140	-
නෝකෝල්	150 - 200	150 - 180	180 - 200	200 - 230	-	-	-	130 - 150	160 - 180	220 - 260
රාබු	80 - 120	80 - 90	80 - 100	90 - 120	50 - 80	-	-	70 - 90	60 - 70	80 - 110
ගෝවා (නුවරඑළිය)	-	270 - 280	-	220 - 280	-	-	-	240 - 250	200 - 230	260 - 280
ගෝවා (නුවර)	250 - 300	230 - 250	200 - 250	-	180 - 200	-	-	-	-	240 - 250
තක්කාලි	180 - 250	220 - 350	160 - 200	170 - 210	80 - 100	-	-	180 - 220	180 - 200	170 - 200
පහතරට එළවළු										
බණ්ඩක්කා	230 - 280	260 - 270	230 - 250	210 - 250	180 - 230	-	-	-	230 - 240	220 - 250
වම්බටු	120 - 180	90 - 120	60 - 100	120 - 160	-	-	-	-	130 - 150	100 - 130
මාළු මිරිස්	500 - 700	700 - 750	500 - 650	680 - 750	300 - 330	-	-	760 - 800	700 - 780	550 - 700
වට්ටක්කා	100 - 130	120 - 130	100 - 120	120 - 150	-	-	-	-	120 - 130	120 - 130
පිපිඤ්ඤා	150 - 200	150 - 160	160 - 200	130 - 170	90 - 130	-	-	-	150 - 160	140 - 180
කරවිල	350 - 400	350 - 360	250 - 330	300 - 350	-	-	-	-	350 - 370	330 - 400
පනෝල	240 - 280	170 - 180	180 - 200	200 - 220	120 - 150	-	-	-	170 - 200	180 - 210
මුරුංගා	-	-	-	-	-	-	-	-	-	-
වැටකොළ	300 - 400	350 - 370	350 - 400	280 - 380	220 - 230	-	-	-	350 - 360	320 - 360
මැකරල්	300 - 350	250 - 260	200 - 250	260 - 300	-	-	-	-	250 - 280	240 - 280
අළු කෙසෙල්	120 - 150	100 - 140	110 - 140	130 - 150	100 - 120	-	-	-	130 - 140	120 - 150
අඹු මිරිස්	800 - 900	900 - 1000	1000 - 1200	750 - 850	700 - 750	-	-	-	850 - 950	700 - 800
දෙහි	120 - 160	140 - 160	130 - 160	140 - 170	-	-	-	-	140 - 160	150 - 180
බතල	160 - 180	150 - 170	120 - 150	110 - 150	-	-	-	-	130 - 150	130 - 160
මඤ්ඤාක්කා	80 - 120	90 - 100	80 - 100	100 - 140	100 - 110	-	-	-	-	110 - 140
එළබටු	130 - 150	130 - 150	130 - 150	150 - 200	-	-	-	-	170 - 180	140 - 180
අර්තාපල් (ආනයනික)	155 - 180	135 - 165	145 - 155	150 - 170	-	-	-	-	165 - 170	150 - 158
අර්තාපල් (වැලිමඩ)	260 - 280	260 - 280	240 - 250	-	-	-	-	-	260 - 280	300 - 320
අර්තාපල් (නුවරඑළිය)	280 - 300	300 - 310	-	310 - 320	-	-	-	290 - 300	-	-
ලොකු එණ (ආනයනික)	78 - 130	90 - 150	70 - 130	85 - 145	-	-	-	-	90 - 150	85 - 145
ලොකු එණ දේශීය	-	-	-	-	-	-	-	-	-	-
කෙසෙල්										
ඇඹුල් (කිලෝවකට)	80 - 120	100 - 130								-
කෝලිකුටු (කිලෝවකට)	220 - 270	250 - 270								-
සීනි (කිලෝවකට)	100 - 140	90 - 130								-
ආනමාළු (එකකට රු.)	28 - 32	-								-
ගස්ලබු (කිලෝවකට)	220 - 270	270 - 280								-
වැල්දොඩම් (එකකට රු.)	50 - 70									-
පළතුරු (එකකට රු.)										
අන්තය - ලොකු ප්‍රමාණය	560 - 680									
- මධ්‍යම ප්‍රමාණය	320 - 380									-
- කුඩා ප්‍රමාණය	260 - 300									-
අඹ - බෙට්ටි	-									
- කර්තකොලොම්බන්	175 - 200									-
දිටුල්	100 - 120									-
අලිපේර	110 - 150									-
දොඩම්	35 - 50									-

Note:
 Usually, the price collection for Veyangoda and Meegoda wholesale markets is done the previous day between 6.00 pm and 8.30 pm, and for all other wholesale markets, the price collection is done between 7.00 am and 2.00 pm.

Data Management Division
 Hector Kobbekaduwa Agrarian
 Research and Training Institute
 P.O. Box 1522
 Colombo.






 Data Management Division
 Director Kobbekaduwa Agrarian
 Research and Training Institute
 - P.O. Box 1522
 Colombo.

