



**Hector Kobbekaduwa Agrarian Research and Training Institute**  
**Data Management Division**  
(Wholesale Prices of Rice & Subsidiary Food Crops)



2025.02.14

Item	Pettah				Marandagamula					
	Range		Average		Change *	Range		Average		Change *
	2025.02.14	2025.02.14	2025.02.13	2025.02.13		2025.02.14	2025.02.14	2025.02.13	2025.02.13	
<b>Rice (Rs/kg)</b>										
Samba 1	235.00 - 240.00	238.33	236.67		240.00 - 242.00	240.67	240.67	240.67	240.67	0.00
Samba 2	230.00 - 233.00	232.00	232.00		236.00 - 238.00	237.00	236.67	236.67	236.67	0.33
Keeri Samba	255.00 - 260.00	257.50	257.50		260.00 - 260.00	260.00	260.00	260.00	260.00	
Nadu 1	225.00 - 230.00	227.00	227.00		230.00 - 232.00	230.67	230.67	230.67	230.67	0.00
Nadu 2	220.00 - 222.00	221.00	221.00		224.00 - 226.00	225.00	225.50	225.50	225.50	-0.50
Raw red	215.00 - 225.00	218.75	218.75		220.00 - 230.00	226.67	223.33	223.33	223.33	3.34
Raw White	215.00 - 220.00	217.50	217.50		217.00 - 220.00	218.75	218.00	218.00	218.00	0.75
<b>Imported Rice</b>										
Ponne Samba	225.00 - 230.00	227.50	227.50		-					
Nadu	215.00 - 220.00	216.60	216.60		-					
Raw White	205.00 - 210.00	207.50	207.50		-					
Raw red										
<b>Subsidiary Food Crops</b>										
<b>Dried Chillies (Rs/Kg)</b>										
Imported	550.00 - 600.00	580.00	580.00							
Local										
<b>Onion (Rs/Kg)</b>										
Sinnan	-									
Vedalan	-									
Imported	280.00 - 330.00	304.00	312.00	-8.00						
<b>Big Onion</b>										
Imported	120.00 - 165.00	147.00	141.00	6.00						
Local	-									
<b>Potatoes (Rs/Kg)</b>										
Welimada	-									
Nuwaraeliya	330.00 - 340.00	336.00	324.00	12.00						
Imported	160.00 - 220.00	184.00	165.00	19.00						
<b>Pulses (Rs/Kg)</b>										
Green Gram	550.00 - 690.00	606.00	636.00	-30.00						
Cowpea	600.00 - 700.00	640.00	640.00							
Red Dhal	260.00 - 270.00	264.00	267.00	-3.00						
<b>Consumption Item(Rs/Kg)</b>										
Sugar(White)	218.00 - 220.00	219.00	219.00							
Wheat Flour	140.00 - 150.00	145.00	145.00							
<b>Eggs (Rs/Egg)</b>										
Brown	33.00 - 35.00	34.00	34.00							
White	31.00 - 32.00	31.50	31.50							

Data Management Division  
Hector Kobbekaduwa Agrarian  
Research and Training Institute  
P.O. Box 1522  
Colombo.



## Hector Kobbekaduwa Agrarian Research and Training Institute Data Management Division



Variety	2025.02.14	2025.02.14	2025.02.14	2025.02.13	2025.02.14	2025.02.14	2025.02.14	2025.02.14	2025.02.14	2025.02.13
	Peliyagoda Market	Kandy Market	Dambulla Market	Meegoda Market	Norochchole Market	Thambuththegama Market	Keppetipola Market	Nuwaraeliya Market	Bandarawela Market	Veyangoda Market
<b>Up Country Vegetable</b>										
Beans	250 - 350	300 - 350	300 - 380	330 - 380	-	350 - 380	260 - 300	280 - 320	260 - 300	320 - 370
Carrot	600 - 650	650 - 700	650 - 730	580 - 750	-	750 - 780	580 - 620	780 - 820	600 - 650	620 - 700
Leeks	300 - 350	280 - 300	300 - 320	270 - 320	-	280 - 330	280 - 320	310 - 320	270 - 290	280 - 320
Beet root	280 - 300	250 - 300	220 - 250	260 - 320	260 - 290	300 - 340	-	-	-	260 - 300
Beet root (N Eliya)	300 - 550	350 - 370	250 - 280	-	-	-	300 - 320	290 - 310	340 - 360	-
Knolkhol	200 - 250	230 - 250	200 - 230	220 - 260	-	200 - 250	260 - 300	270 - 290	220 - 250	260 - 300
Raddish	100 - 120	120 - 140	80 - 110	100 - 120	60 - 70	100 - 120	80 - 100	100 - 120	80 - 100	100 - 130
Cabbage (N'Eliya)	-	330 - 340	-	300 - 360	-	-	250 - 280	310 - 320	250 - 280	300 - 320
Cabbage (Kandy)	250 - 320	290 - 300	260 - 300	-	260 - 290	280 - 320	-	-	-	270 - 290
Tomato	120 - 150	120 - 130	80 - 110	120 - 150	80 - 100	100 - 120	90 - 110	100 - 130	100 - 115	120 - 150
<b>Low country Vegetable</b>										
Ladies Fingers	160 - 200	250 - 270	220 - 240	230 - 260	230 - 250	220 - 250	-	-	220 - 230	200 - 300
Brinjals	450 - 600	550 - 600	450 - 550	530 - 580	-	450 - 550	550 - 600	-	500 - 550	540 - 600
Capsicum	1000 - 1100	1100 - 1300	800 - 950	1100 - 1300	1100 - 1200	1300 - 1400	1100 - 1200	1300 - 1400	1200 - 1250	1200 - 1400
Pumpkin	100 - 120	120 - 130	90 - 120	110 - 130	-	100 - 130	100 - 120	-	110 - 120	110 - 130
Cucumber	120 - 150	140 - 150	100 - 120	100 - 130	90 - 120	100 - 120	100 - 120	-	120 - 130	120 - 150
Bitter Gourd	450 - 550	550 - 580	500 - 580	530 - 600	-	450 - 500	-	-	450 - 500	540 - 600
Snake Gourd	180 - 200	220 - 240	180 - 230	200 - 230	200 - 220	220 - 260	-	-	210 - 230	250 - 300
Drumstick	-	-	-	-	-	-	-	-	-	-
Luffa	250 - 300	320 - 350	250 - 300	300 - 350	-	250 - 300	-	-	300 - 320	320 - 380
Long Beans	150 - 200	200 - 250	240 - 300	240 - 280	200 - 230	220 - 260	-	-	160 - 190	250 - 300
Ash Plantains	150 - 180	150 - 180	120 - 130	120 - 150	-	100 - 130	-	-	130 - 140	130 - 170
Green Chillies	1400 - 1600	1250 - 1300	1200 - 1300	1250 - 1350	1100 - 1200	1200 - 1300	1200 - 1300	-	1250 - 1300	1200 - 1500
Lime	100 - 120	100 - 110	80 - 100	100 - 130	70 - 80	80 - 100	-	-	120 - 130	100 - 140
Sweet Potatoe	150 - 180	150 - 180	100 - 130	130 - 160	-	130 - 150	150 - 155	-	160 - 165	130 - 150
Manioc	100 - 140	80 - 90	60 - 80	100 - 130	80 - 100	90 - 100	80 - 100	-	-	120 - 140
Eggplant	250 - 280	270 - 280	300 - 330	320 - 350	-	300 - 330	-	-	280 - 320	320 - 380
Potato(Imported)	160 - 220	170 - 180	160 - 180	160 - 170	-	165 - 170	-	-	160 - 165	160 - 165
Potato (Welimada)	-	-	-	270 - 280	-	-	300 - 330	-	260 - 280	-
Potato (Nuwaraeliya)	330 - 340	310 - 330	330 - 340	-	-	320 - 350	-	310 - 320	-	250 - 260
B'Onion Imported	120 - 165	170 - 180	130 - 170	125 - 165	-	130 - 170	150 - 160	-	160 - 165	160 - 165
Big-onion Local	-	-	-	-	-	-	-	-	-	-
<b>Banana</b>										
Ambul(Rs/Kg)	100 - 130	100 - 120	-	-	-	-	-	-	-	-
Kolikuttu	200 - 250	220 - 250	-	-	-	-	-	-	-	-
Seeni	100 - 150	90 - 130	-	-	-	-	-	-	-	-
Anamalu (Rs/Fruits)	28 - 32	-	-	-	-	-	-	-	-	-
Papaya (Rs/Kg)	200 - 260	220 - 230	-	-	-	-	-	-	-	-
Passion Fruits(Rs/Fruit)	90 - 140	-	-	-	-	-	-	-	-	-
<b>Other Fruits (Rs/Fruit)</b>										
Pineapple - Large	390 - 460	-	-	-	-	-	-	-	-	-
- Medium	300 - 350	-	-	-	-	-	-	-	-	-
- Small	240 - 280	-	-	-	-	-	-	-	-	-
Mango - Betti	-	-	-	-	-	-	-	-	-	-
- Karathakol	400 - 500	-	-	-	-	-	-	-	-	-
Woodapple	75 - 85	-	-	-	-	-	-	-	-	-
Avocado	225 - 300	-	-	-	-	-	-	-	-	-
Orange	40 - 55	-	-	-	-	-	-	-	-	-




හෙක්ටර් කොබ්බෑකඩුව ගොවිකටයුතු පර්යේෂණ හා පුහුණු කිරීමේ ආයතනය  
**Hector Kobbekaduwa Agrarian Research and Training Institute**

දත්ත කළමනාකරණ අංශය  
 තොග මිල ගණන් (කිලෝවකට රුපියල්)  
**Wholesale Prices (Rs/Kg)**

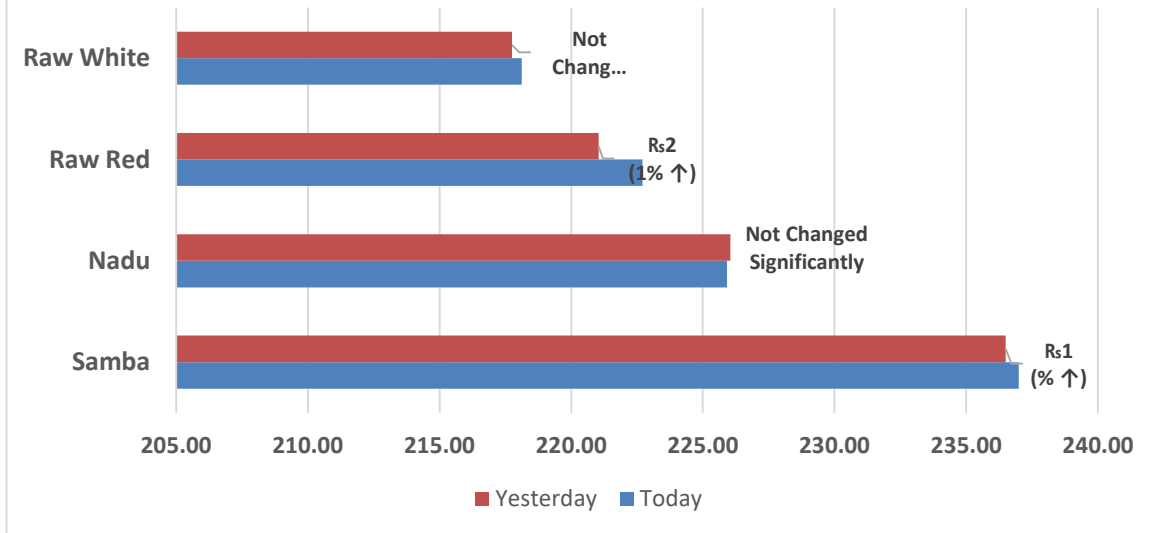


වර්ගය	2025.02.14	2025.02.14	2025.02.14	2025.02.13	2025.02.14	2025.02.14	2025.02.14	2025.02.14	2025.02.14	2025.02.13
	පැලියගොඩ වෙළඳපොළ	මහනුවර වෙළඳපොළ	දඹුල්ල වෙළඳපොළ	මීගොඩ වෙළඳපොළ	තොරොට්ටෝලේ වෙළඳපොළ	තඹුන්තෙම වෙළඳපොළ	කැපපට්ටොළ වෙළඳපොළ	නුවරඑළිය වෙළඳපොළ	බණ්ඩාරවෙල වෙළඳපොළ	වෙයන්තොඩ වෙළඳපොළ
<b>උඹරට එළවළු</b>										
බෝංචි	250 - 350	300 - 350	300 - 380	330 - 380	-	350 - 380	260 - 300	280 - 320	260 - 300	320 - 370
කැරට්	600 - 650	650 - 700	650 - 730	580 - 750	-	750 - 780	580 - 620	780 - 820	600 - 650	620 - 700
ලීක්ස්	300 - 350	280 - 300	300 - 320	270 - 320	-	280 - 330	280 - 320	310 - 320	270 - 290	280 - 320
බීටරුට්	280 - 300	250 - 300	220 - 250	260 - 320	260 - 290	300 - 340	-	-	-	260 - 300
බීටරුට් (නුවරඑළිය)	300 - 550	350 - 370	250 - 280	-	-	-	300 - 320	290 - 310	340 - 360	-
තෝකෝල්	200 - 250	230 - 250	200 - 230	220 - 260	-	200 - 250	260 - 300	270 - 290	220 - 250	260 - 300
රාමු	100 - 120	120 - 140	80 - 110	100 - 120	60 - 70	100 - 120	80 - 100	100 - 120	80 - 100	100 - 130
ගෝවා (නුවරඑළිය)	-	330 - 340	-	300 - 360	-	-	250 - 280	310 - 320	250 - 280	300 - 320
ගෝවා (නුවර)	250 - 320	290 - 300	260 - 300	-	260 - 290	280 - 320	-	-	-	270 - 290
තක්කාලි	120 - 150	120 - 130	80 - 110	120 - 150	80 - 100	100 - 120	90 - 110	100 - 130	100 - 115	120 - 150
<b>පහතරට එළවළු</b>										
බණ්ඩක්කා	160 - 200	250 - 270	220 - 240	230 - 260	230 - 250	220 - 250	-	-	220 - 230	200 - 300
වමබටු	450 - 600	550 - 600	450 - 550	530 - 580	-	450 - 550	550 - 600	-	500 - 550	540 - 600
මාළු මිරිස්	1000 - 1100	1100 - 1300	800 - 950	1100 - 1300	1100 - 1200	1300 - 1400	1100 - 1200	1300 - 1400	1200 - 1250	1200 - 1400
වට්ටක්කා	100 - 120	120 - 130	90 - 120	110 - 130	-	100 - 130	100 - 120	-	110 - 120	110 - 130
පිපිඤ්ඤා	120 - 150	140 - 150	100 - 120	100 - 130	90 - 120	100 - 120	100 - 120	-	120 - 130	120 - 150
කරවිල	450 - 550	550 - 580	500 - 580	530 - 600	-	450 - 500	-	-	450 - 500	540 - 600
පතෝල	180 - 200	220 - 240	180 - 230	200 - 230	200 - 220	220 - 260	-	-	210 - 230	250 - 300
මුරුගා	-	-	-	-	-	-	-	-	-	-
වැටකොළ	250 - 300	320 - 350	250 - 300	300 - 350	-	250 - 300	-	-	300 - 320	320 - 380
මැකරල්	150 - 200	200 - 250	240 - 300	240 - 280	200 - 230	220 - 260	-	-	160 - 190	250 - 300
අළු කෙසෙල්	150 - 180	150 - 180	120 - 130	120 - 150	-	100 - 130	-	-	130 - 140	130 - 170
අඹු මිරිස්	1400 - 1600	1250 - 1300	1200 - 1300	1250 - 1350	1100 - 1200	1200 - 1300	1200 - 1300	-	1250 - 1300	1200 - 1500
දෙහි	100 - 120	100 - 110	80 - 100	100 - 130	70 - 80	80 - 100	-	-	120 - 130	100 - 140
බතල	150 - 180	150 - 180	100 - 130	130 - 160	-	130 - 150	150 - 155	-	160 - 165	130 - 150
මඤ්ඤොක්කා	100 - 140	80 - 90	60 - 80	100 - 130	80 - 100	90 - 100	80 - 100	-	-	120 - 140
එළබටු	250 - 280	270 - 280	300 - 330	320 - 350	-	300 - 330	-	-	280 - 320	320 - 380
අර්තාපල් (ආනයනික)	160 - 220	170 - 180	160 - 180	160 - 170	-	165 - 170	-	-	160 - 165	160 - 165
අර්තාපල් (වැලිමඩ)	-	-	-	270 - 280	-	-	300 - 330	-	260 - 280	-
අර්තාපල් (නුවරඑළිය)	330 - 340	310 - 330	330 - 340	-	-	320 - 350	-	310 - 320	-	250 - 260
ලොකු එළු (ආනයනික)	120 - 165	170 - 180	130 - 170	125 - 165	-	130 - 170	150 - 160	-	160 - 165	160 - 165
ලොකු එළු දේශීය	-	-	-	-	-	-	-	-	-	-
<b>කෙසෙල්</b>										
ඇඹුල් (කිලෝවකට)	100 - 130	100 - 120								
කෝලිකුටු (කිලෝවකට)	200 - 250	220 - 250								
සීනි (කිලෝවකට)	100 - 150	90 - 130								
ආනමාළු (එකකට රු.)	28 - 32	-								
ගස්ලබු (කිලෝවකට)	200 - 260	220 - 230								
වැල්දොඩම් (එකකට රු.)	90 - 140									
<b>පළතුරු (එකකට රු.)</b>										
අන්තය - ලොකු ප්‍රමාණය	390 - 460									
- මධ්‍යම ප්‍රමාණය	300 - 350									
- කුඩා ප්‍රමාණය	240 - 280									
අඹ - බෙට්ටි	-									
- කර්තකොලොම්බන්	400 - 500									
දිවුල්	75 - 85									
අලිපේර	225 - 300									
දොඩම්	40 - 55									

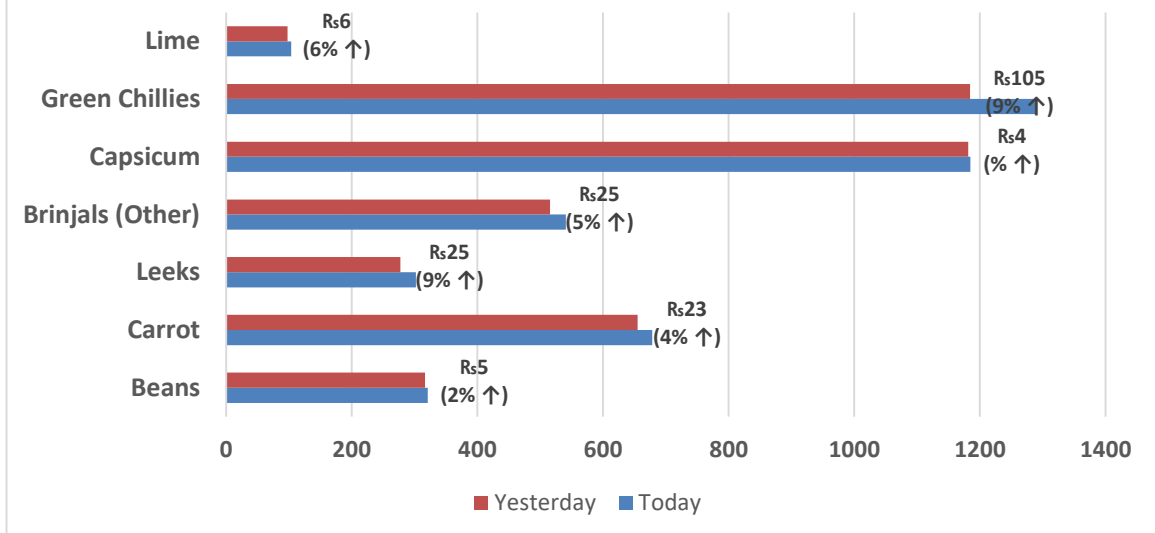
**Note:**  
 Usually, the price collection for Veyangoda and Meegoda wholesale markets is done the previous day between 6.00 pm and 8.30 pm, and for all other wholesale markets, the price collection is done between 7.00 am and 2.00 pm.

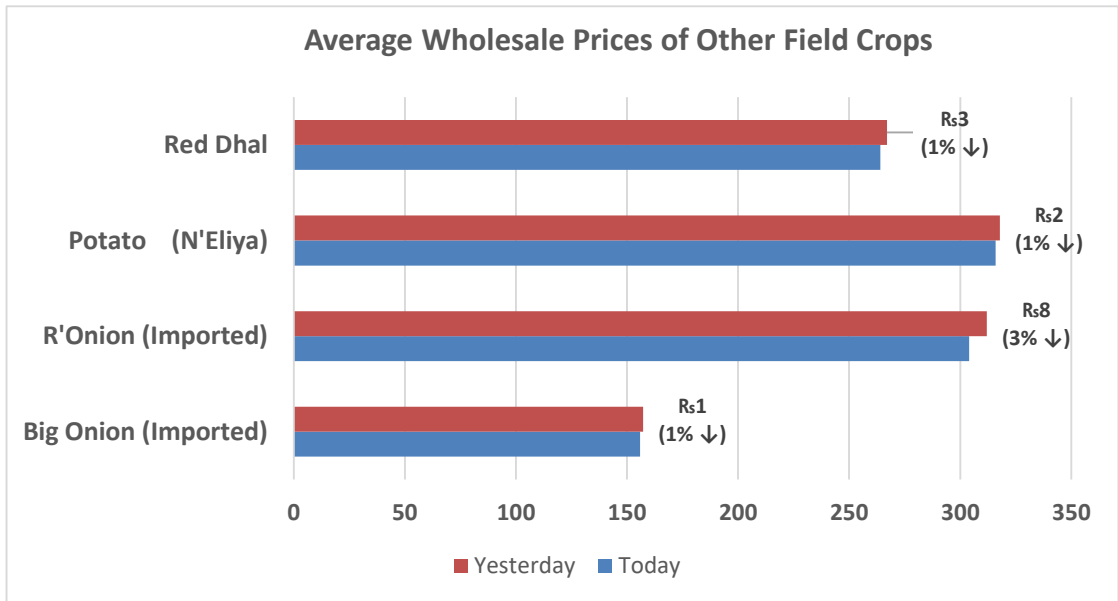
  
 Data Management Division  
 Hector Kobbekaduwa Agrarian  
 Research and Training Institute  
 - P.O. Box 1522  
 Colombo.

### Average Wholesale Prices of Rice at Pettah and Divulapitiya



### Average Wholesale Prices of Vegetables





  
Data Management Division  
Hector Kobbekaduwa Agrarian  
Research and Training Institute  
P.O. Box 1522  
Colombo.













