



**Hector Kobbekaduwa Agrarian Research and Training Institute**  
**Data Management Division**  
(Wholesale Prices of Rice & Subsidiary Food Crops)



2025.02.07

Item	Pettah				Marandagamula			
	Range	Average		Change *	Range	Average		Change *
	2025.02.07	2025.02.07	2025.02.06		2025.02.07	2025.02.07	2025.02.06	
<b>Rice (Rs/kg)</b>								
Samba 1	-				240.00 - 243.00	241.67	242.33	-0.66
Samba 2	-				236.00 - 238.00	236.67	236.67	0.00
Keeri Samba	258.00 - 267.00	262.50	261.00	1.50	258.00 - 260.00	259.33	259.33	0.00
Nadu 1	225.00 - 230.00	227.00	227.00		232.00 - 234.00	233.33	232.67	0.66
Nadu 2	220.00 - 223.00	221.50	221.50		224.00 - 226.00	225.00	225.33	-0.33
Raw red	220.00 - 225.00	222.50	222.50		240.00 - 250.00	243.33	246.67	-3.34
Raw White	215.00 - 220.00	217.50	222.50	-5.00	218.00 - 220.00	218.67	218.33	0.34
<b>Imported Rice</b>								
Ponne Samba	225.00 - 230.00	227.50	227.50		-			
Nadu	215.00 - 220.00	216.60	216.60		218.00 - 220.00	218.67	218.67	0.00
Raw White	205.00 - 210.00	207.50	207.50		216.00 - 218.00	216.67	216.67	0.00
Raw red								
<b>Subsidiary Food Crops</b>								
<b>Dried Chillies (Rs/Kg)</b>								
Imported	550.00 - 600.00	580.00	592.00	-12.00				
Local								
<b>Onion (Rs/Kg)</b>								
Sinnan	180.00 - 220.00	204.00	232.00	-28.00				
Vedalan	-							
Imported	320.00 - 400.00	368.00	380.00	-12.00				
<b>Big Onion</b>								
Imported	110.00 - 140.00	124.00	128.00	-4.00				
Local	-							
<b>Potatoes (Rs/Kg)</b>								
Welimada	-							
Nuwaraeliya	260.00 - 280.00	268.00	282.00	-14.00				
Imported	145.00 - 240.00	202.00	188.00	14.00				
<b>Pulses (Rs/Kg)</b>								
Green Gram	550.00 - 690.00	606.00	590.00	16.00				
Cowpea	600.00 - 650.00	620.00	540.00	80.00				
Red Dhal	265.00 - 270.00	267.00	268.00	-1.00				
<b>Consumption Item(Rs/Kg)</b>								
Sugar(White)	220.00 - 224.00	222.00	222.00					
Wheat Flour	140.00 - 150.00	145.00	145.00					
<b>Eggs (Rs/Egg)</b>								
Brown	32.00 - 35.00	33.50	33.00	0.50				
White	31.00 - 32.00	31.50	30.50	1.00				

Data Management Division  
Hector Kobbekaduwa Agrarian  
Research and Training Institute  
P.O. Box 1522  
Colombo.



## Hector Kobbekaduwa Agrarian Research and Training Institute Data Management Division



Variety	2025.02.07	2025.02.07	2025.02.07	2025.02.06	2025.02.07	2025.02.07	2025.02.07	2025.02.07	2025.02.07	2025.02.06
	Peliyagoda Market	Kandy Market	Dambulla Market	Meegoda Market	Norochcholle Market	Thambuththegama Market	Keppetipola Market	Nuwaraeliya Market	Bandarawela Market	Veyangoda Market
<b>Up Country Vegetable</b>										
Beans	300 - 400	400 - 450	350 - 420	430 - 500	-	350 - 450	360 - 400	380 - 420	380 - 430	420 - 480
Carrot	450 - 500	380 - 400	360 - 400	380 - 450	-	440 - 480	370 - 400	450 - 460	360 - 430	400 - 480
Leeks	180 - 230	230 - 250	190 - 220	220 - 240	-	230 - 250	200 - 220	200 - 210	180 - 200	200 - 250
Beet root	300 - 350	220 - 250	180 - 220	260 - 320	250 - 280	230 - 250	-	-	-	280 - 320
Beet root (N Eliya)	400 - 450	300 - 320	260 - 280	-	-	-	310 - 330	290 - 310	330 - 350	-
Knolkhol	150 - 220	220 - 240	200 - 220	260 - 300	-	200 - 250	250 - 270	260 - 280	200 - 250	280 - 340
Raddish	80 - 130	100 - 120	70 - 100	90 - 120	50 - 60	100 - 120	50 - 70	80 - 90	80 - 90	80 - 130
Cabbage (N'Eliya)	-	240 - 250	-	220 - 280	-	-	180 - 220	260 - 270	180 - 230	240 - 250
Cabbage (Kandy)	200 - 250	200 - 220	180 - 220	-	130 - 160	180 - 220	-	-	-	200 - 220
Tomato	120 - 160	90 - 100	100 - 130	140 - 180	120 - 140	100 - 120	100 - 130	120 - 150	100 - 140	140 - 180
<b>Low country Vegetable</b>										
Ladies Fingers	180 - 250	270 - 280	250 - 260	240 - 280	220 - 230	200 - 250	-	-	250 - 260	250 - 300
Brinjals	380 - 450	400 - 450	450 - 500	470 - 550	-	400 - 500	350 - 400	-	350 - 400	420 - 480
Capsicum	800 - 1000	1000 - 1100	1000 - 1150	1050 - 1150	900 - 1000	1200 - 1300	1000 - 1100	1100 - 1200	1100 - 1200	1000 - 1250
Pumpkin	100 - 120	100 - 110	80 - 100	120 - 140	90 - 110	80 - 100	100 - 120	-	110 - 130	110 - 130
Cucumber	120 - 130	110 - 130	80 - 120	110 - 130	80 - 90	80 - 100	100 - 110	-	140 - 150	120 - 160
Bitter Gourd	380 - 450	400 - 450	450 - 480	480 - 550	-	330 - 400	-	-	400 - 440	450 - 500
Snake Gourd	200 - 220	240 - 250	180 - 220	220 - 250	150 - 200	160 - 220	-	-	220 - 240	240 - 280
Drumstick	-	-	-	-	-	-	-	-	-	-
Luffa	250 - 300	350 - 360	300 - 320	330 - 350	280 - 300	250 - 300	-	-	330 - 350	280 - 350
Long Beans	200 - 250	300 - 350	280 - 350	240 - 280	180 - 230	180 - 220	-	-	240 - 270	270 - 320
Ash Plantains	130 - 180	140 - 160	130 - 140	120 - 150	-	100 - 120	-	-	130 - 140	120 - 150
Green Chillies	1200 - 1300	1100 - 1200	1100 - 1200	1100 - 1300	900 - 1000	1100 - 1200	1000 - 1100	-	1100 - 1150	1000 - 1200
Lime	100 - 120	90 - 100	80 - 100	120 - 140	-	80 - 100	-	-	140 - 150	120 - 140
Sweet Potatoe	150 - 170	150 - 170	120 - 140	140 - 170	-	140 - 160	150 - 160	-	170 - 175	120 - 140
Manioc	80 - 130	80 - 100	65 - 80	100 - 110	80 - 90	90 - 100	80 - 90	-	-	100 - 130
Eggplant	220 - 250	250 - 260	380 - 400	340 - 370	-	300 - 380	-	-	280 - 300	300 - 350
Potato(Imported)	145 - 240	140 - 155	150 - 150	140 - 150	-	145 - 150	-	-	150 - 155	140 - 145
Potato (Welimada)	-	-	-	250 - 260	-	-	220 - 240	-	210 - 230	-
Potato (Nuwaraeliya)	260 - 280	270 - 280	330 - 340	280 - 290	-	300 - 330	-	235 - 245	-	270 - 290
B'Onion Imported	110 - 140	135 - 150	135 - 145	115 - 145	-	145 - 155	155 - 160	-	145 - 150	140 - 145
Big-onion Local	-	-	-	-	-	-	-	-	-	-
<b>Banana</b>										
Ambul(Rs/Kg)	120 - 130	100 - 130								-
Kolikuttu	230 - 250	240 - 260								-
Seeni	120 - 130	90 - 130								-
Anamalu (Rs/Fruits)	28 - 30	-								-
Papaya (Rs/Kg)	150 - 180	180 - 190								-
Passion Fruits(Rs/Fruit)	70 - 100									-
<b>Other Fruits (Rs/Fruit)</b>										
Pineapple - Large	420 - 450									-
- Medium	320 - 350									-
- Small	250 - 280									-
Mango - Betti	-									-
- Karathakol	200 - 280									-
Woodapple	80 - 100									-
Avocado	200 - 260									-
Orange	35 - 50									-




හෙක්ටර් කොබ්බෑකඩුව ගොවිකටයුතු පර්යේෂණ හා පුහුණු කිරීමේ ආයතනය  
**Hector Kobbekaduwa Agrarian Research and Training Institute**

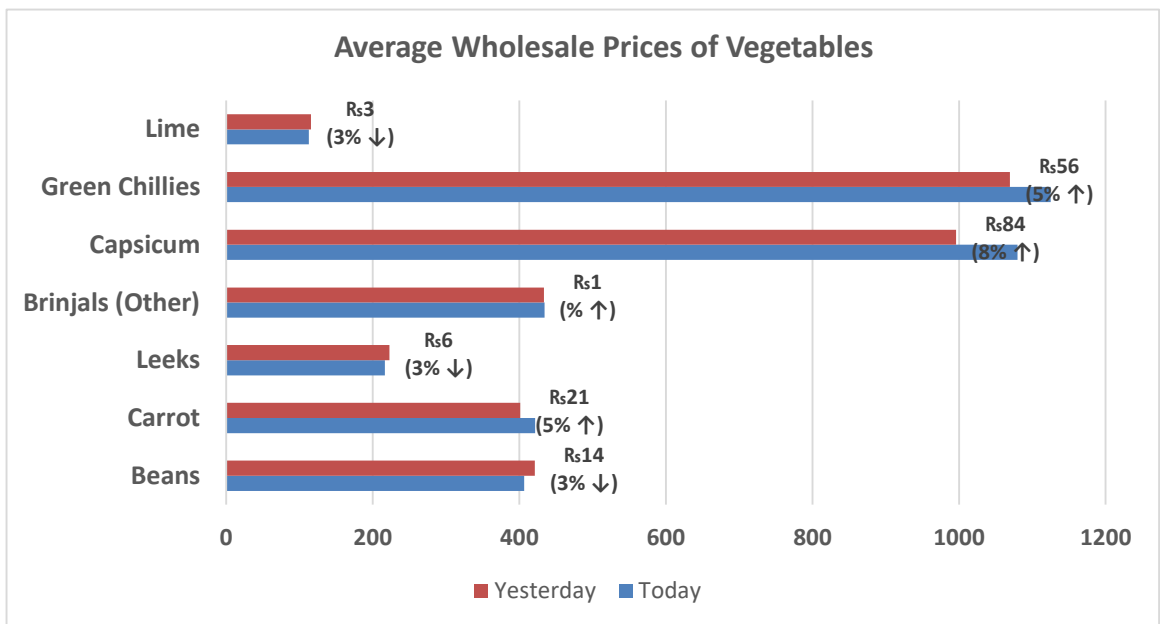
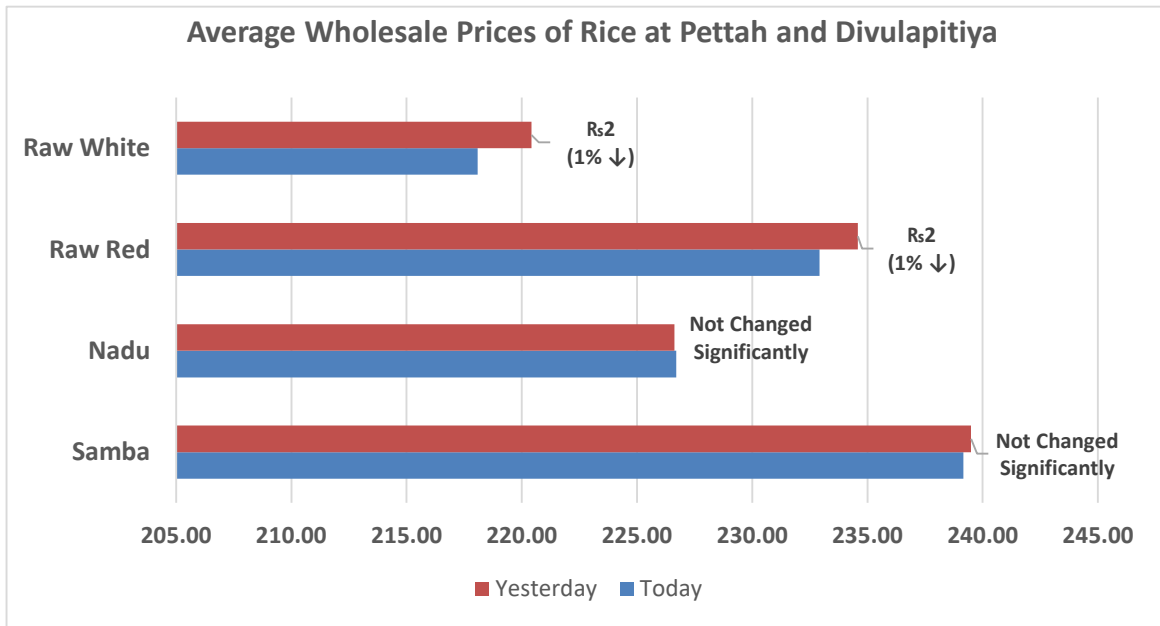
දත්ත කළමනාකරණ අංශය  
 තොග මිල ගණන් (කිලෝවකට රුපියල්)  
**Wholesale Prices (Rs/Kg)**

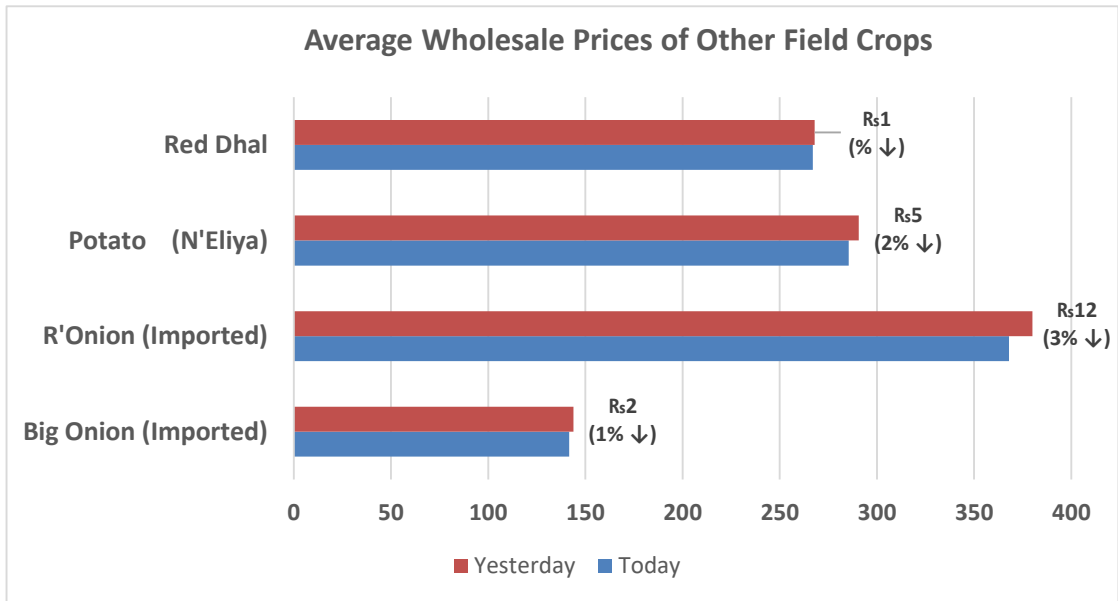


වර්ගය	2025.02.07	2025.02.07	2025.02.07	2025.02.06	2025.02.07	2025.02.07	2025.02.07	2025.02.07	2025.02.07	2025.02.06
	පැලියගොඩ වෙළඳපොළ	මහනුවර වෙළඳපොළ	දඹුල්ල වෙළඳපොළ	මීගොඩ වෙළඳපොළ	තොරොට්ටෝලේ වෙළඳපොළ	තඹුත්තේගම වෙළඳපොළ	කැපපට්ටොළ වෙළඳපොළ	නුවරඑළිය වෙළඳපොළ	බණ්ඩාරවෙල වෙළඳපොළ	වෙයන්ගොඩ වෙළඳපොළ
<b>උඩරට එළවළු</b>										
බෝංචි	300 - 400	400 - 450	350 - 420	430 - 500	-	350 - 450	360 - 400	380 - 420	380 - 430	420 - 480
කැරට්	450 - 500	380 - 400	360 - 400	380 - 450	-	440 - 480	370 - 400	450 - 460	360 - 430	400 - 480
ලීක්ස්	180 - 230	230 - 250	190 - 220	220 - 240	-	230 - 250	200 - 220	200 - 210	180 - 200	200 - 250
බීටරුට්	300 - 350	220 - 250	180 - 220	260 - 320	250 - 280	230 - 250	-	-	-	280 - 320
බීටරුට් (නුවරඑළිය)	400 - 450	300 - 320	260 - 280	-	-	-	310 - 330	290 - 310	330 - 350	-
තෝකෝල්	150 - 220	220 - 240	200 - 220	260 - 300	-	200 - 250	250 - 270	260 - 280	200 - 250	280 - 340
රාමු	80 - 130	100 - 120	70 - 100	90 - 120	50 - 60	100 - 120	50 - 70	80 - 90	80 - 90	80 - 130
ගෝවා (නුවරඑළිය)	-	240 - 250	-	220 - 280	-	-	180 - 220	260 - 270	180 - 230	240 - 250
ගෝවා (නුවර)	200 - 250	200 - 220	180 - 220	-	130 - 160	180 - 220	-	-	-	200 - 220
තක්කාලි	120 - 160	90 - 100	100 - 130	140 - 180	120 - 140	100 - 120	100 - 130	120 - 150	100 - 140	140 - 180
<b>පහතරට එළවළු</b>										
බණ්ඩක්කා	180 - 250	270 - 280	250 - 260	240 - 280	220 - 230	200 - 250	-	-	250 - 260	250 - 300
වමබටු	380 - 450	400 - 450	450 - 500	470 - 550	-	400 - 500	350 - 400	-	350 - 400	420 - 480
මාළු මිරිස්	800 - 1000	1000 - 1100	1000 - 1150	1050 - 1150	900 - 1000	1200 - 1300	1000 - 1100	1100 - 1200	1100 - 1200	1000 - 1250
වට්ටක්කා	100 - 120	100 -	80 - 100	120 - 140	90 - 110	80 - 100	100 - 120	-	110 - 130	110 - 130
පිපිඤ්ඤා	120 - 130	110 - 130	80 - 120	110 - 130	80 - 90	80 - 100	100 - 110	-	140 - 150	120 - 160
කරවිල	380 - 450	400 - 450	450 - 480	480 - 550	-	330 - 400	-	-	400 - 440	450 - 500
පතෝල	200 - 220	240 - 250	180 - 220	220 - 250	150 - 200	160 - 220	-	-	220 - 240	240 - 280
මුරුගා	-	-	-	-	-	-	-	-	-	-
වැටකොළ	250 - 300	350 - 360	300 - 320	330 - 350	280 - 300	250 - 300	-	-	330 - 350	280 - 350
මැකරල්	200 - 250	300 - 350	280 - 350	240 - 280	180 - 230	180 - 220	-	-	240 - 270	270 - 320
අළු කෙසෙල්	130 - 180	140 - 160	130 - 140	120 - 150	-	100 - 120	-	-	130 - 140	120 - 150
අඹු මිරිස්	1200 - 1300	1100 - 1200	1100 - 1200	1100 - 1300	900 - 1000	1100 - 1200	1000 - 1100	-	1100 - 1150	1000 - 1200
දෙහි	100 - 120	90 - 100	80 - 100	120 - 140	-	80 - 100	-	-	140 - 150	120 - 140
බතල	150 - 170	150 - 170	120 - 140	140 - 170	-	140 - 160	150 - 160	-	170 - 175	120 - 140
මඤ්ඤොක්කා	80 - 130	80 - 100	65 - 80	100 - 110	80 - 90	90 - 100	80 - 90	-	-	100 - 130
එළබටු	220 - 250	250 - 260	380 - 400	340 - 370	-	300 - 380	-	-	280 - 300	300 - 350
අර්තාපල් (ආනයනික)	145 - 240	140 - 155	150 - 150	140 - 150	-	145 - 150	-	-	150 - 155	140 - 145
අර්තාපල් (වැලිමඩ)	-	-	-	250 - 260	-	-	220 - 240	-	210 - 230	-
අර්තාපල් (නුවරඑළිය)	260 - 280	270 - 280	330 - 340	280 - 290	-	300 - 330	-	235 - 245	-	270 - 290
ලොකු එළු (ආනයනික)	110 - 140	135 - 150	135 - 145	115 - 145	-	145 - 155	155 - 160	-	145 - 150	140 - 145
ලොකු එළු දේශීය	-	-	-	-	-	-	-	-	-	-
<b>කෙසෙල්</b>										
ඇඹුල් (කිලෝවකට)	120 - 130	100 - 130	-	-	-	-	-	-	-	-
කෝලිකුටු (කිලෝවකට)	230 - 250	240 - 260	-	-	-	-	-	-	-	-
සීනි (කිලෝවකට)	120 - 130	90 - 130	-	-	-	-	-	-	-	-
ආනමාළු (එකකට රු.)	28 - 30	-	-	-	-	-	-	-	-	-
ගස්ලබු (කිලෝවකට)	150 - 180	180 - 190	-	-	-	-	-	-	-	-
වැල්දොඩම් (එකකට රු.)	70 - 100	-	-	-	-	-	-	-	-	-
<b>පළතුරු (එකකට රු.)</b>										
අන්තය - ලොකු ප්‍රමාණය	420 - 450	-	-	-	-	-	-	-	-	-
- මධ්‍යම ප්‍රමාණය	320 - 350	-	-	-	-	-	-	-	-	-
- කුඩා ප්‍රමාණය	250 - 280	-	-	-	-	-	-	-	-	-
අඹ - බෙට්ටි	-	-	-	-	-	-	-	-	-	-
- කර්තකොලොම්බන්	200 - 280	-	-	-	-	-	-	-	-	-
දිවුල්	80 - 100	-	-	-	-	-	-	-	-	-
අලිපේර	200 - 260	-	-	-	-	-	-	-	-	-
දොඩම්	35 - 50	-	-	-	-	-	-	-	-	-

**Note:**  
 Usually, the price collection for Veyangoda and Meegoda wholesale markets is done the previous day between 6.00 pm and 8.30 pm, and for all other wholesale markets, the price collection is done between 7.00 am and 2.00 pm.

  
 Data Management Division  
 Hector Kobbekaduwa Agrarian  
 Research and Training Institute  
 - P.O. Box 1522  
 Colombo.





  
 Data Management Division  
 Hector Kobbekaduwa Agrarian  
 Research and Training Institute  
 - P.O. Box 1522  
 Colombo.













