



Hector Kobbekaduwa Agrarian Research and Training Institute
Data Management Division
(Wholesale Prices of Rice & Subsidiary Food Crops)



2024.09.02

Item	Pettah				Marandaghamula			
	Range	Average		Change *	Range	Average		Change *
	2024.09.02	2024.09.02	2024.08.30		2024.09.02	2024.09.02	2024.08.30	
Rice (Rs/kg)								
Samba 1	230.00 - 235.00	232.00	232.00		224.00 - 228.00	226.40	223.00	3.40
Samba 2	220.00 - 225.00	222.50	222.50		214.00 - 215.00	214.60	213.20	1.40
Keeri Samba	240.00 - 300.00	270.00	270.00		250.00 - 250.00	250.00	250.00	
Nadu 1	215.00 - 220.00	217.40	217.00	0.40	217.00 - 220.00	218.40	214.60	3.80
Nadu 2	210.00 - 213.00	211.00	209.00	2.00	206.00 - 210.00	208.20	204.80	3.40
Raw red	200.00 - 210.00	204.00	204.00		200.00 - 204.00	202.00	197.40	4.60
Raw White	205.00 - 210.00	207.00	209.00	-2.00	200.00 - 208.00	203.40	200.80	2.60
Imported Rice								
Ponne Samba	275.00 - 280.00	278.33	276.67	1.66	-			
Nadu	-				-			
Raw White	-				-			
Raw red								
Subsidiary Food Crops								
Dried Chillies (Rs/Kg)								
Imported	650.00 - 750.00	710.00	740.00	-30.00				
Local								
Onion (Rs/Kg)								
Sinnan	180.00 - 200.00	190.00	180.00	10.00				
Vedalan	250.00 - 350.00	310.00	296.00	14.00				
Imported	-							
Big Onion								
Imported	175.00 - 260.00	209.00	209.00					
Local	-							
Potatoes (Rs/Kg)								
Welimada	240.00 - 250.00	244.00	244.00					
Nuwaraeliya	280.00 - 300.00	288.00	264.00	24.00				
Imported	150.00 - 250.00	210.00	209.00	1.00				
Pulses (Rs/Kg)								
Green Gram	750.00 - 800.00	770.00	770.00					
Cowpea	750.00 - 800.00	780.00	764.00	16.00				
Red Dhal	260.00 - 265.00	263.00	263.00					
Consumption Item(Rs/Kg)								
Sugar(White)	235.00 - 235.00	235.00	237.50	-2.50				
Wheat Flour	140.00 - 150.00	145.00	142.50	2.50				
Eggs (Rs/Egg)								
Brown	44.00 - 47.00	45.50	46.00	-0.50				
White	42.00 - 43.00	42.50	43.50	-1.00				

Data Management Division
Hector Kobbekaduwa Agrarian
Research and Training Institute
P.O. Box 1522
Colombo.



Hector Kobbekaduwa Agrarian Research and Training Institute Data Management Division



Variety	2/9/2024	2/9/2024	2/9/2024	1/9/2024	2/9/2024	2/9/2024	2/9/2024	2/9/2024	2/9/2024	1/9/2024
	Peliyagoda Market	Kandy Market	Dambulla Market	Meegoda Market	Norochcholle Market	Thambuththegama Market	Keppetipola Market	Nuwaraeliya Market	Bandarawela Market	Veyangoda Market
Up Country Vegetable										
Beans	180 - 250	200 - 250	180 - 220	260 - 300	-	280 - 350	170 - 200	160 - 200	-	-
Carrot	180 - 200	180 - 200	160 - 200	210 - 240	-	200 - 250	130 - 150	210 - 220	-	-
Leeks	180 - 250	180 - 200	200 - 220	210 - 240	-	220 - 250	180 - 200	190 - 200	-	-
Beet root	60 - 120	60 - 70	50 - 60	70 - 90	40 - 50	60 - 100	-	-	-	-
Beet root (N Eliya)	-	100 - 110	60 - 70	-	-	-	80 - 100	90 - 100	-	-
Knolkhol	80 - 120	70 - 80	80 - 100	130 - 160	-	-	50 - 70	60 - 80	-	-
Raddish	50 - 80	40 - 50	55 - 60	70 - 100	20 - 50	70 - 80	30 - 40	40 - 50	-	-
Cabbage (N'Eliya)	-	180 - 190	-	140 - 220	-	200 - 220	150 - 170	210 - 220	-	-
Cabbage (Kandy)	150 - 220	150 - 160	140 - 160	-	-	180 - 190	-	-	-	-
Tomato	100 - 120	90 - 100	70 - 80	120 - 160	-	60 - 100	80 - 100	80 - 110	-	-
Low country Vegetable										
Ladies Fingers	60 - 100	60 - 70	40 - 50	70 - 90	40 - 70	30 - 50	-	-	-	-
Brinjals	180 - 250	130 - 170	140 - 160	180 - 220	100 - 130	180 - 220	150 - 170	-	-	-
Capsicum	350 - 500	450 - 500	380 - 450	450 - 500	400 - 450	350 - 420	500 - 550	540 - 580	-	-
Pumpkin	60 - 100	45 - 60	30 - 40	50 - 60	-	40 - 60	50 - 65	-	-	-
Cucumber	60 - 80	60 - 70	50 - 60	40 - 80	50 - 60	30 - 40	75 - 85	-	-	-
Bitter Gourd	140 - 160	160 - 180	150 - 160	170 - 220	120 - 200	120 - 150	-	-	-	-
Snake Gourd	170 - 220	140 - 150	130 - 140	180 - 210	100 - 130	100 - 120	-	-	-	-
Drumstick	100 - 200	130 - 150	-	-	80 - 100	-	-	-	-	-
Luffa	150 - 200	180 - 200	140 - 160	180 - 220	120 - 140	90 - 130	-	-	-	-
Long Beans	100 - 150	100 - 130	120 - 140	130 - 200	80 - 100	100 - 130	-	-	-	-
Ash Plantains	160 - 200	130 - 170	160 - 180	200 - 230	-	160 - 200	-	-	-	-
Green Chillies	100 - 280	180 - 200	150 - 200	180 - 210	150 - 190	120 - 200	200 - 220	-	-	-
Lime	250 - 350	230 - 250	180 - 200	270 - 300	-	180 - 230	-	-	-	-
Sweet Potatoe	80 - 100	65 - 80	60 - 70	70 - 90	-	50 - 60	80 - 100	-	-	-
Manioc	80 - 100	70 - 80	80 - 90	90 - 100	70 - 100	70 - 80	80 - 100	-	-	-
Eggplant	150 - 180	130 - 150	120 - 140	170 - 200	120 - 140	120 - 150	-	-	-	-
Potato(Imported)	150 - 250	160 - 185	150 - 160	155 - 180	-	150 - 190	-	-	-	-
Potato (Welimada)	240 - 250	270 - 280	-	250 - 260	-	-	230 - 250	-	-	-
Potato (Nuwaraeliya)	280 - 300	310 - 320	-	310 - 320	-	-	-	300 - 320	-	-
B'Onion Imported	175 - 260	190 - 260	170 - 260	180 - 265	-	185 - 275	200 - 270	-	-	-
Big-onion Local	-	-	220 - 240	250 - 260	-	-	-	-	-	-
Banana										
Ambul(Rs/Kg)	150 - 180	120 - 150	-	-	-	-	-	-	-	-
Kolikuttu	400 - 480	320 - 350	-	-	-	-	-	-	-	-
Seeni	120 - 160	100 - 130	-	-	-	-	-	-	-	-
Anamalu (Rs/Fruits)	32 - 35	-	-	-	-	-	-	-	-	-
Papaya (Rs/Kg)	160 - 200	140 - 150	-	-	-	-	-	-	-	-
Passion Fruits(Rs/Fruit)	60 - 65	-	-	-	-	-	-	-	-	-
Other Fruits (Rs/Fruit)										
Pineapple - Large	450 - 490	-	-	-	-	-	-	-	-	-
- Medium	350 - 380	-	-	-	-	-	-	-	-	-
- Small	280 - 300	-	-	-	-	-	-	-	-	-
Mango - Betti	-	-	-	-	-	-	-	-	-	-
- Karathakol	-	-	-	-	-	-	-	-	-	-
Woodapple	14 - 20	-	-	-	-	-	-	-	-	-
Avocado	70 - 120	-	-	-	-	-	-	-	-	-
Orange	80 - 90	-	-	-	-	-	-	-	-	-



හෙක්ටර් කොබ්බෑකඩුව ගොවිකටයුතු පර්යේෂණ හා පුහුණු කිරීමේ ආයතනය
Hector Kobbekaduwa Agrarian Research and Training Institute
 දත්ත කළමනාකරණ අංශය
 තොග මිල ගණන් (කිලෝවකට රුපියල්)
Wholesale Prices (Rs/Kg)

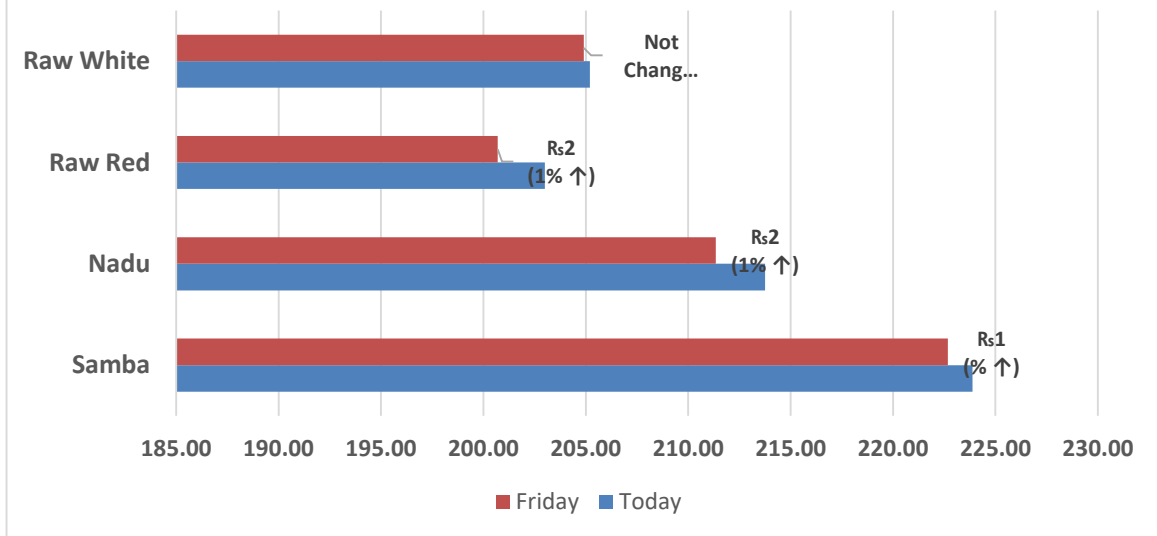


වර්ගය	2/9/2024	2/9/2024	2/9/2024	1/9/2024	2/9/2024	2/9/2024	2/9/2024	2/9/2024	2/9/2024	1/9/2024
	පැලියගොඩ වෙළඳපොළ	මහනුවර වෙළඳපොළ	දඹුල්ල වෙළඳපොළ	මීගොඩ වෙළඳපොළ	නොරොච්චෝලේ වෙළඳපොළ	තඹුන්තේගම වෙළඳපොළ	කැප්පට්ටපොළ වෙළඳපොළ	නුවරඑළිය වෙළඳපොළ	බණ්ඩාරවෙල වෙළඳපොළ	වෙයන්ගොඩ වෙළඳපොළ
උඩරට එළවළු										
බෝංචි	180 - 250	200 - 250	180 - 220	260 - 300	-	280 - 350	170 - 200	160 - 200	-	-
කැරට	180 - 200	180 - 200	160 - 200	210 - 240	-	200 - 250	130 - 150	210 - 220	-	-
ලීක්ස්	180 - 250	180 - 200	200 - 220	210 - 240	-	220 - 250	180 - 200	190 - 200	-	-
බීටරුව	60 - 120	60 - 70	50 - 60	70 - 90	40 - 50	60 - 100	-	-	-	-
බීටරුව (නුවරඑළිය)	-	100 - 110	60 - 70	-	-	-	80 - 100	90 - 100	-	-
තෝකෝල්	80 - 120	70 - 80	80 - 100	130 - 160	-	-	50 - 70	60 - 80	-	-
රාබු	50 - 80	40 - 50	55 - 60	70 - 100	20 - 50	70 - 80	30 - 40	40 - 50	-	-
ගෝවා (නුවරඑළිය)	-	180 - 190	-	140 - 220	-	200 - 220	150 - 170	210 - 220	-	-
ගෝවා (නුවර)	150 - 220	150 - 160	140 - 160	-	-	180 - 190	-	-	-	-
තක්කාලි	100 - 120	90 - 100	70 - 80	120 - 160	-	60 - 100	80 - 100	80 - 110	-	-
පහතරට එළවළු										
බණ්ඩක්කා	60 - 100	60 - 70	40 - 50	70 - 90	40 - 70	30 - 50	-	-	-	-
වමච්චු	180 - 250	130 - 170	140 - 160	180 - 220	100 - 130	180 - 220	150 - 170	-	-	-
මාළු මිරිස්	350 - 500	450 - 500	380 - 450	450 - 500	400 - 450	350 - 420	500 - 550	540 - 580	-	-
වට්ටක්කා	60 - 100	45 - 60	30 - 40	50 - 60	-	40 - 60	50 - 65	-	-	-
පිපිඤ්ඤා	60 - 80	60 - 70	50 - 60	40 - 80	50 - 60	30 - 40	75 - 85	-	-	-
කරවිල	140 - 160	160 - 180	150 - 160	170 - 220	120 - 200	120 - 150	-	-	-	-
පතෝල	170 - 220	140 - 150	130 - 140	180 - 210	100 - 130	100 - 120	-	-	-	-
මුරුගා	100 - 200	130 - 150	-	-	80 - 100	-	-	-	-	-
වැටකොළ	150 - 200	180 - 200	140 - 160	180 - 220	120 - 140	90 - 130	-	-	-	-
මැකරල්	100 - 150	100 - 130	120 - 140	130 - 200	80 - 100	100 - 130	-	-	-	-
අළු කෙසෙල්	160 - 200	130 - 170	160 - 180	200 - 230	-	160 - 200	-	-	-	-
අඹු මිරිස්	100 - 280	180 - 200	150 - 200	180 - 210	150 - 190	120 - 200	200 - 220	-	-	-
දෙහි	250 - 350	230 - 250	180 - 200	270 - 300	-	180 - 230	-	-	-	-
බතල	80 - 100	65 - 80	60 - 70	70 - 90	-	50 - 60	80 - 100	-	-	-
මඤ්ඤාක්කා	80 - 100	70 - 80	80 - 90	90 - 100	70 - 100	70 - 80	80 - 100	-	-	-
එළබඩු	150 - 180	130 - 150	120 - 140	170 - 200	120 - 140	120 - 150	-	-	-	-
අර්තාපල් (ආනයනික)	150 - 250	160 - 185	150 - 160	155 - 180	-	150 - 190	-	-	-	-
අර්තාපල් (වැලිමඩ)	240 - 250	270 - 280	-	250 - 260	-	-	230 - 250	-	-	-
අර්තාපල් (නුවරඑළිය)	280 - 300	310 - 320	-	310 - 320	-	-	-	300 - 320	-	-
ලොකුඑළුණු (ආනයනික)	175 - 260	190 - 260	170 - 260	180 - 265	-	185 - 275	200 - 270	-	-	-
ලොකුඑළුණු දේශීය	-	-	220 - 240	250 - 260	-	-	-	-	-	-
කෙසෙල්										
ඇඹුල් (කිලෝවකට)	150 - 180	120 - 150	-	-	-	-	-	-	-	-
කෝලිකුටු (කිලෝවකට)	400 - 480	320 - 350	-	-	-	-	-	-	-	-
සීනි (කිලෝවකට)	120 - 160	100 - 130	-	-	-	-	-	-	-	-
ආනමාළු (එකකට රු.)	32 - 35	-	-	-	-	-	-	-	-	-
ගස්ලබු (කිලෝවකට)	160 - 200	140 - 150	-	-	-	-	-	-	-	-
වැල්දොඩම් (එකකට රු.)	60 - 65	-	-	-	-	-	-	-	-	-
පළතුරු (එකකට රු.)										
අන්තය - ලොකු ප්‍රමාණය	450 - 490	-	-	-	-	-	-	-	-	-
- මධ්‍යම ප්‍රමාණය	350 - 380	-	-	-	-	-	-	-	-	-
- කුඩා ප්‍රමාණය	280 - 300	-	-	-	-	-	-	-	-	-
අඹ - බෙට්ටි	-	-	-	-	-	-	-	-	-	-
- කර්තකොලොම්බන්	-	-	-	-	-	-	-	-	-	-
දිවුල්	14 - 20	-	-	-	-	-	-	-	-	-
අලිපේර	70 - 120	-	-	-	-	-	-	-	-	-
දොඩම්	80 - 90	-	-	-	-	-	-	-	-	-

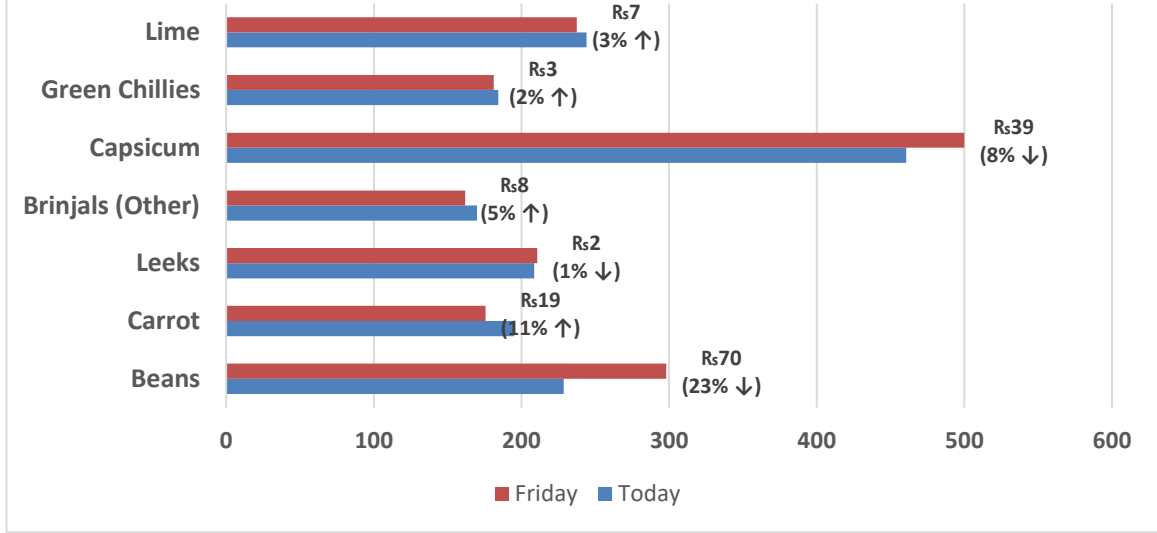
Note:
 Usually, the price collection for Veyangoda and Meegoda wholesale markets is done the previous day between 6.00 pm and 8.30 pm, and for all other wholesale markets, the price collection is done between 7.00 am and 2.00 pm.

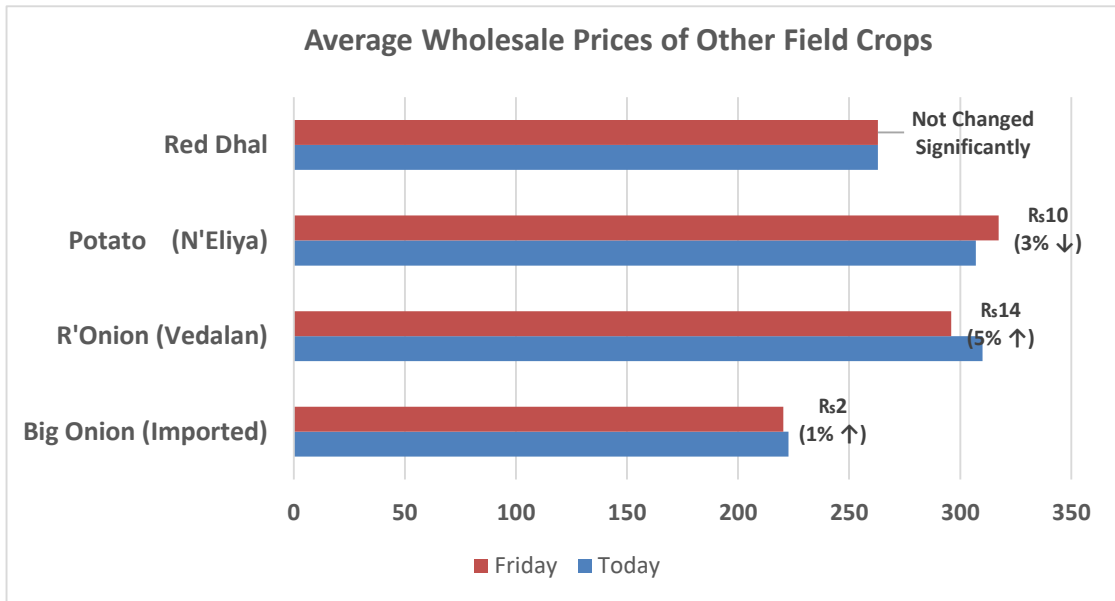

 Data Management Division
 Hector Kobbekaduwa Agrarian
 Research and Training Institute
 P.O. Box 1522
 Colombo.

Average Wholesale Prices of Rice at Pettah and Divulapitiya



Average Wholesale Prices of Vegetables






 Data Management Division
 Hector Kobbekaduwa Agrarian
 Research and Training Institute
 P.O. Box 1522
 Colombo.

