




**Hector Kobbekaduwa Agrarian Research and Training Institute**  
**Data Management Division**  
(Wholesale Prices of Rice & Subsidiary Food Crops)



2024.11.07

Item	Pettah				Marandagamula			
	Range	Average		Change *	Range	Average		Change *
	2024.11.07	2024.11.07	2024.11.06		2024.11.07	2024.11.07	2024.11.06	
<b>Rice (Rs/kg)</b>								
Samba 1	225.00 - 230.00	227.00	227.50	-0.50	227.00 - 234.00	230.20	230.40	-0.20
Samba 2	218.00 - 220.00	219.50	219.50		220.00 - 224.00	221.20	221.60	-0.40
Keeri Samba	240.00 - 260.00	250.00	250.00		245.00 - 250.00	248.20	248.40	-0.20
Nadu 1	225.00 - 230.00	227.50	227.50		222.00 - 230.00	225.60	225.60	
Nadu 2	218.00 - 222.00	220.00	219.50	0.50	220.00 - 221.00	220.20	220.40	-0.20
Raw red	210.00 - 217.00	214.25	214.25		208.00 - 212.00	209.60	209.20	0.40
Raw White	215.00 - 220.00	218.25	212.40	5.85	210.00 - 213.00	211.40	212.40	-1.00
<b>Imported Rice</b>								
Ponne Samba	275.00 - 280.00	277.50	277.50		-			
Nadu	-				-			
Raw White	-				-			
Raw red								
<b>Subsidiary Food Crops</b>								
<b>Dried Chillies (Rs/Kg)</b>								
Imported	650.00 - 700.00	670.00	670.00					
Local								
<b>Onion (Rs/Kg)</b>								
Sinnan	220.00 - 250.00	232.00	220.00	12.00				
Vedalan	350.00 - 380.00	362.00	344.00	18.00				
Imported	350.00 - 360.00	354.00	326.00	28.00				
<b>Big Onion</b>								
Imported	185.00 - 290.00	227.00	236.00	-9.00				
Local	300.00 - 320.00	308.00	324.00	-16.00				
<b>Potatoes (Rs/Kg)</b>								
Welimada	230.00 - 240.00	234.00	254.00	-20.00				
Nuwaraeliya	260.00 - 270.00	264.00	276.00	-12.00				
Imported	145.00 - 170.00	156.00	160.00	-4.00				
<b>Pulses (Rs/Kg)</b>								
Green Gram	500.00 - 600.00	540.00	578.00	-38.00				
Cowpea	550.00 - 650.00	590.00	590.00					
Red Dhal	275.00 - 280.00	277.00	278.00	-1.00				
<b>Consumption Item(Rs/Kg)</b>								
Sugar(White)	230.00 - 232.00	231.00	231.50	-0.50				
Wheat Flour	145.00 - 155.00	150.00	152.50	-2.50				
<b>Eggs (Rs/Egg)</b>								
Brown	36.00 - 38.00	37.00	37.00					
White	34.00 - 35.00	34.50	34.50					

  
Data Management Division  
Hector Kobbekaduwa Agrarian  
Research and Training Institute  
P.O. Box 1522  
Colombo.



## Hector Kobbekaduwa Agrarian Research and Training Institute Data Management Division



Variety	7/11/2024	7/11/2024	7/11/2024	6/11/2024	7/11/2024	7/11/2024	7/11/2024	7/11/2024	7/11/2024	6/11/2024
	Peliyagoda Market	Kandy Market	Dambulla Market	Meegoda Market	Norochchole Market	Thambuththegama Market	Keppetipola Market	Nuwaraeliya Market	Bandarawela Market	Veyangoda Market
<b>Up Country Vegetable</b>										
Beans	250 - 300	250 - 300	200 - 240	250 - 300	-	250 - 260	230 - 250	250 - 260	200 - 240	240 - 300
Carrot	60 - 90	70 - 80	50 - 85	80 - 100	-	80 - 100	40 - 50	60 - 70	60 - 70	80 - 100
Leeks	150 - 200	120 - 140	120 - 140	120 - 160	-	140 - 170	100 - 120	110 - 120	120 - 130	140 - 170
Beet root	70 - 100	90 - 100	50 - 60	80 - 120	50 - 80	70 - 100	-	-	-	80 - 120
Beet root (N Eliya)	-	120 - 130	80 - 90	-	-	-	100 - 120	80 - 90	110 - 130	-
Knolkhol	100 - 150	100 - 120	130 - 150	140 - 170	-	100 - 120	100 - 120	100 - 110	110 - 120	120 - 170
Raddish	50 - 80	50 - 70	40 - 60	80 - 120	30 - 40	50 - 60	40 - 60	70 - 90	50 - 60	70 - 110
Cabbage (N'Eliya)	-	90 - 100	-	60 - 130	-	80 - 100	40 - 50	70 - 80	60 - 70	110 - 120
Cabbage (Kandy)	40 - 70	50 - 80	50 - 80	-	60 - 70	60 - 80	-	-	-	80 - 100
Tomato	180 - 250	160 - 180	220 - 250	200 - 250	180 - 200	180 - 230	180 - 220	220 - 240	170 - 200	230 - 270
<b>Low country Vegetable</b>										
Ladies Fingers	80 - 120	70 - 80	50 - 60	90 - 130	60 - 70	50 - 70	-	-	90 - 100	60 - 90
Brinjals	200 - 280	180 - 220	230 - 280	230 - 320	150 - 250	250 - 300	150 - 170	-	140 - 160	240 - 280
Capsicum	450 - 500	400 - 450	400 - 460	500 - 580	350 - 450	430 - 470	500 - 550	530 - 560	500 - 560	450 - 600
Pumpkin	80 - 100	90 - 110	90 - 110	110 - 130	60 - 70	90 - 100	100 - 120	-	100 - 120	90 - 120
Cucumber	70 - 100	90 - 100	80 - 110	80 - 120	40 - 60	60 - 70	90 - 100	-	80 - 90	70 - 110
Bitter Gourd	350 - 400	350 - 360	330 - 380	330 - 400	-	350 - 400	-	-	350 - 370	340 - 380
Snake Gourd	160 - 220	170 - 200	130 - 160	250 - 300	120 - 200	130 - 160	-	-	-	180 - 200
Drumstick	100 - 150	80 - 130	-	-	80 - 120	70 - 100	-	-	-	-
Luffa	140 - 200	180 - 200	110 - 160	140 - 180	100 - 120	150 - 200	-	-	150 - 170	150 - 230
Long Beans	150 - 180	180 - 200	120 - 150	200 - 240	150 - 220	180 - 230	-	-	120 - 130	130 - 200
Ash Plantains	80 - 120	120 - 150	90 - 120	120 - 150	-	80 - 110	-	-	120 - 140	120 - 140
Green Chillies	250 - 250	250 - 300	180 - 250	280 - 330	250 - 260	230 - 300	350 - 400	-	350 - 370	280 - 340
Lime	600 - 700	650 - 670	500 - 550	580 - 650	-	460 - 550	-	-	600 - 650	550 - 600
Sweet Potatoe	80 - 100	70 - 80	40 - 50	60 - 80	70 - 80	70 - 80	70 - 80	-	75 - 80	60 - 90
Manioc	80 - 100	80 - 100	45 - 55	100 - 120	70 - 90	50 - 60	80 - 90	-	-	80 - 100
Eggplant	120 - 150	180 - 200	200 - 230	250 - 280	-	170 - 200	-	-	200 - 220	220 - 280
Potato(Imported)	145 - 170	160 - 175	150 - 165	150 - 170	-	140 - 170	-	-	170 - 175	150 - 175
Potato (Welimada)	230 - 240	240 - 260	210 - 220	220 - 250	-	200 - 220	200 - 220	-	210 - 220	-
Potato (Nuwaraeliya)	260 - 270	270 - 290	-	290 - 320	-	-	-	260 - 270	-	240 - 270
B'Onion Imported	185 - 290	210 - 290	190 - 300	185 - 295	-	195 - 290	230 - 330	-	300 - 310	285 - 295
Big-onion Local	300 - 320	270 - 290	260 - 320	300 - 320	-	230 - 270	320 - 320	-	280 - 320	300 - 315
<b>Banana</b>										
Ambul(Rs/Kg)	70 - 100	100 - 120	-	-	-	-	-	-	-	-
Kolikuttu	180 - 200	250 - 270	-	-	-	-	-	-	-	-
Seeni	100 - 130	80 - 100	-	-	-	-	-	-	-	-
Anamalu (Rs/Fruits)	30 - 35	-	-	-	-	-	-	-	-	-
Papaya (Rs/Kg)	70 - 80	70 - 80	-	-	-	-	-	-	-	-
Passion Fruits(Rs/Fruit)	40 - 50	-	-	-	-	-	-	-	-	-
<b>Other Fruits (Rs/Fruit)</b>										
Pineapple - Large	460 - 500	-	-	-	-	-	-	-	-	-
- Medium	350 - 380	-	-	-	-	-	-	-	-	-
- Small	280 - 300	-	-	-	-	-	-	-	-	-
Mango - Betti	-	-	-	-	-	-	-	-	-	-
- Karathakol	100 - 132	-	-	-	-	-	-	-	-	-
Woodapple	14 - 16	-	-	-	-	-	-	-	-	-
Avocado	130 - 280	-	-	-	-	-	-	-	-	-
Orange	-	-	-	-	-	-	-	-	-	-



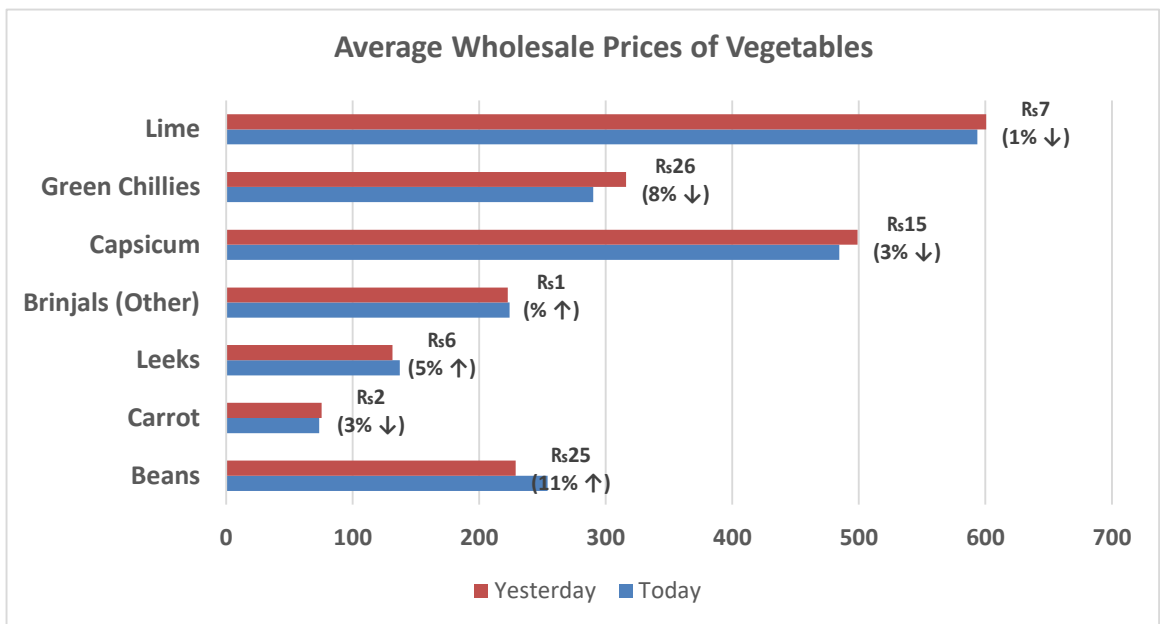
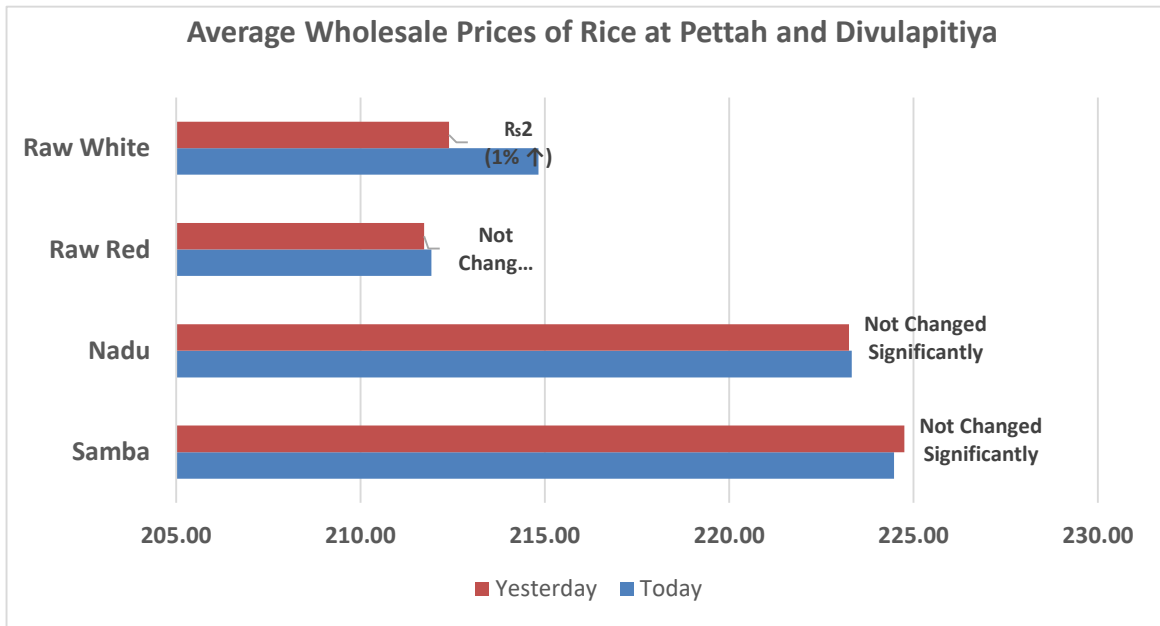
හෙක්ටර් කොබ්බෑකඩුව ගොවිකටයුතු පර්යේෂණ හා පුහුණු කිරීමේ ආයතනය  
**Hector Kobbekaduwa Agrarian Research and Training Institute**  
 දත්ත කළමනාකරණ අංශය  
 තොග මිල ගණන් (කිලෝවකට රුපියල්)  
**Wholesale Prices (Rs/Kg)**

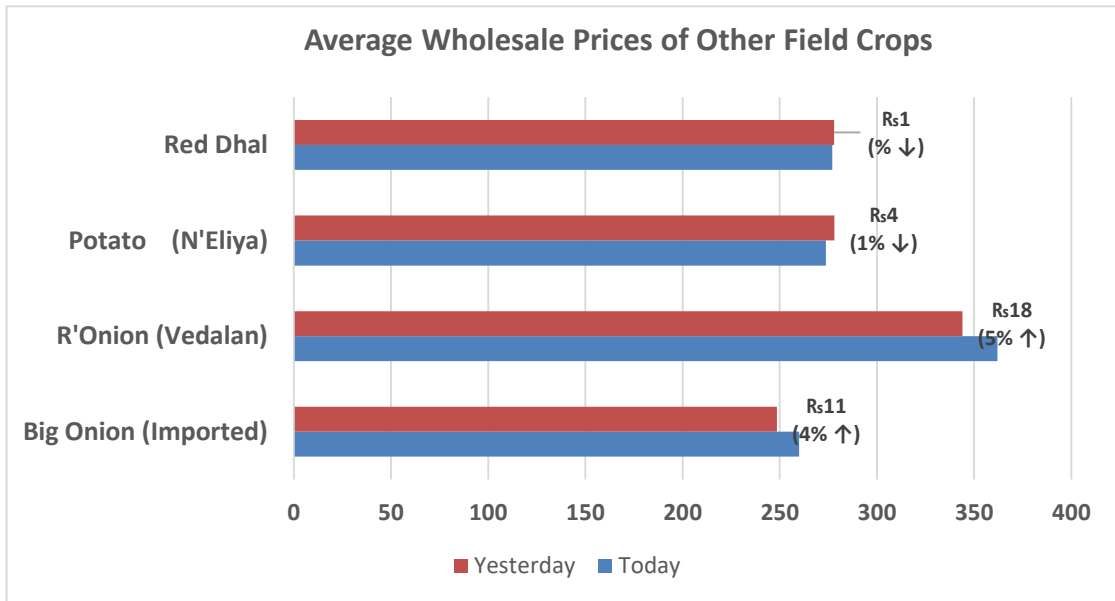


වර්ගය	7/11/2024	7/11/2024	7/11/2024	6/11/2024	7/11/2024	7/11/2024	7/11/2024	7/11/2024	7/11/2024	6/11/2024
	පැලියගොඩ වෙළඳපොළ	මහනුවර වෙළඳපොළ	දඹුල්ල වෙළඳපොළ	මීගොඩ වෙළඳපොළ	නොරොච්චෝලේ වෙළඳපොළ	තඹුන්තෙම වෙළඳපොළ	කැප්පට්පොළ වෙළඳපොළ	නුවරඑළිය වෙළඳපොළ	බණ්ඩාරවෙල වෙළඳපොළ	වියන්ගොඩ වෙළඳපොළ
<b>උඩරට එළවළු</b>										
බෝංචි	250 - 300	250 - 300	200 - 240	250 - 300	-	250 - 260	230 - 250	250 - 260	200 - 240	240 - 300
කැරට	60 - 90	70 - 80	50 - 85	80 - 100	-	80 - 100	40 - 50	60 - 70	60 - 70	80 - 100
ලීක්ස්	150 - 200	120 - 140	120 - 140	120 - 160	-	140 - 170	100 - 120	110 - 120	120 - 130	140 - 170
බීටරුව	70 - 100	90 - 100	50 - 60	80 - 120	50 - 80	70 - 100	-	-	-	80 - 120
බීටරුව (නුවරඑළිය)	-	120 - 130	80 - 90	-	-	-	100 - 120	80 - 90	110 - 130	-
නෝකෝල්	100 - 150	100 - 120	130 - 150	140 - 170	-	100 - 120	100 - 120	100 - 110	110 - 120	120 - 170
රාබු	50 - 80	50 - 70	40 - 60	80 - 120	30 - 40	50 - 60	40 - 60	70 - 90	50 - 60	70 - 110
ගෝවා (නුවරඑළිය)	-	90 - 100	-	60 - 130	-	80 - 100	40 - 50	70 - 80	60 - 70	110 - 120
ගෝවා (නුවර)	40 - 70	50 - 80	50 - 80	-	60 - 70	60 - 80	-	-	-	80 - 100
තක්කාලි	180 - 250	160 - 180	220 - 250	200 - 250	180 - 200	180 - 230	180 - 220	220 - 240	170 - 200	230 - 270
<b>පහතරට එළවළු</b>										
බණ්ඩක්කා	80 - 120	70 - 80	50 - 60	90 - 130	60 - 70	50 - 70	-	-	90 - 100	60 - 90
වමච්චු	200 - 280	180 - 220	230 - 280	230 - 320	150 - 250	250 - 300	150 - 170	-	140 - 160	240 - 280
මාළු මිරිස්	450 - 500	400 - 450	400 - 460	500 - 580	350 - 450	430 - 470	500 - 550	530 - 560	500 - 560	450 - 600
වට්ටක්කා	80 - 100	90 - 110	90 - 110	110 - 130	60 - 70	90 - 100	100 - 120	-	100 - 120	90 - 120
පිපිඤ්ඤා	70 - 100	90 - 100	80 - 110	80 - 120	40 - 60	60 - 70	90 - 100	-	80 - 90	70 - 110
කරවිල	350 - 400	350 - 360	330 - 380	330 - 400	-	350 - 400	-	-	350 - 370	340 - 380
පනෝල	160 - 220	170 - 200	130 - 160	250 - 300	120 - 200	130 - 160	-	-	-	180 - 200
මුරුගා	100 - 150	80 - 130	-	-	80 - 120	70 - 100	-	-	-	-
වැටකොළ	140 - 200	180 - 200	110 - 160	140 - 180	100 - 120	150 - 200	-	-	150 - 170	150 - 230
මැකරල්	150 - 180	180 - 200	120 - 150	200 - 240	150 - 220	180 - 230	-	-	120 - 130	130 - 200
අළු කෙසෙල්	80 - 120	120 - 150	90 - 120	120 - 150	-	80 - 110	-	-	120 - 140	120 - 140
අඹු මිරිස්	250 - 250	250 - 300	180 - 250	280 - 330	250 - 260	230 - 300	350 - 400	-	350 - 370	280 - 340
දෙහි	600 - 700	650 - 670	500 - 550	580 - 650	-	460 - 550	-	-	600 - 650	550 - 600
බතල	80 - 100	70 - 80	40 - 50	60 - 80	70 - 80	70 - 80	70 - 80	-	75 - 80	60 - 90
මඤ්ඤොක්කා	80 - 100	80 - 100	45 - 55	100 - 120	70 - 90	50 - 60	80 - 90	-	-	80 - 100
එළබඩු	120 - 150	180 - 200	200 - 230	250 - 280	-	170 - 200	-	-	200 - 220	220 - 280
අර්තාපල් (ආනයනික)	145 - 170	160 - 175	150 - 165	150 - 170	-	140 - 170	-	-	170 - 175	150 - 175
අර්තාපල් (වැලිමඩ)	230 - 240	240 - 260	210 - 220	220 - 250	-	200 - 220	200 - 220	-	210 - 220	-
අර්තාපල් (නුවරඑළිය)	260 - 270	270 - 290	-	290 - 320	-	-	-	260 - 270	-	240 - 270
ලොකුඑළුණු (ආනයනික)	185 - 290	210 - 290	190 - 300	185 - 295	-	195 - 290	230 - 330	-	300 - 310	285 - 295
ලොකුඑළුණු දේශීය	300 - 320	270 - 290	260 - 320	300 - 320	-	230 - 270	320 - 320	-	280 - 320	300 - 315
<b>කෙසෙල්</b>										
ඇඹුල් (කිලෝවකට)	70 - 100	100 - 120								-
කෝලිකුටු (කිලෝවකට)	180 - 200	250 - 270								-
සිනි (කිලෝවකට)	100 - 130	80 - 100								-
ආනමාළු (එකකට රු.)	30 - 35	-								-
ගස්ලබු (කිලෝවකට)	70 - 80	70 - 80								-
වැල්දොඩම් (එකකට රු.)	40 - 50									-
<b>පළතුරු (එකකට රු.)</b>										
අන්තය - ලොකු ප්‍රමාණය	460 - 500									
- මධ්‍යම ප්‍රමාණය	350 - 380									-
- කුඩා ප්‍රමාණය	280 - 300									-
අඹ - බෙට්ටි	-									
- කර්තකොලොම්බන්	100 - 132									-
දිවුල්	14 - 16									-
අලිපේර	130 - 280									-
දොඩම්	-									-

**Note:**  
 Usually, the price collection for Veyangoda and Meegoda wholesale markets is done the previous day between 6.00 pm and 8.30 pm, and for all other wholesale markets, the price collection is done between 7.00 am and 2.00 pm.

  
 Data Management Division  
 Hector Kobbekaduwa Agrarian  
 Research and Training Institute  
 P.O. Box 1522  
 Colombo.





  
 Data Management Division  
 Hectors Kobbekaduwa Agrarian  
 Research and Training Institute  
 P.O. Box 1522  
 Colombo.













