



Hector Kobbekaduwa Agrarian Research and Training Institute

Data Management Division

(Wholesale Prices of Rice & Subsidiary Food Crops)



2024.02.05

Item	Pettah				Marandagamula					
	Range		Average		Change *	Range		Average		Change *
	05-Feb	05-Feb	02-Feb	02-Feb		05-Feb	05-Feb	02-Feb	02-Feb	
Rice (Rs/kg)										
Samba 1	235.00 - 240.00	237.50	237.50		234.00 - 252.00	242.40	244.40	-2.00		
Samba 2	225.00 - 230.00	228.75	229.50	-0.75	220.00 - 230.00	225.40	227.80	-2.40		
Keeri Samba	320.00 - 330.00	325.00	330.00	-5.00	320.00 - 362.00	341.00				
Nadu 1	195.00 - 200.00	198.75	200.00	-1.25	208.00 - 214.00	210.40	212.40	-2.00		
Nadu 2	190.00 - 193.00	190.75	190.75		185.00 - 200.00	191.00	194.20	-3.20		
Raw red	170.00 - 180.00	175.00	175.00		170.00 - 170.00	170.00	176.80	-6.80		
Raw White	190.00 - 200.00	195.00	195.00		180.00 - 190.00	186.20	189.00	-2.80		
Imported Rice										
Ponne Samba	270.00 - 280.00	275.00	275.00		-					
Nadu	-				-					
Raw White	-				-					
Raw red										
Subsidiary Food Crops										
Dried Chillies (Rs/Kg)										
Imported	850.00 - 950.00	910.00	928.00	-18.00						
Local										
Onion (Rs/Kg)										
Sinnan	-									
Vedalan	-									
Imported	200.00 - 220.00	212.00	224.00	-12.00						
Big Onion										
Imported	280.00 - 320.00	304.00	328.00	-24.00						
Local	-									
Potatoes (Rs/Kg)										
Welimada	-									
Nuwaraeliya	320.00 - 330.00	326.00	314.00	12.00						
Imported	120.00 - 200.00	152.00	146.00	6.00						
Pulses (Rs/Kg)										
Green Gram	950.00 - 1000.00	970.00	970.00							
Cowpea	1000.00 - 1050.00	1030.00	1030.00							
Red Dhal	300.00 - 300.00	300.00	298.00	2.00						
Consumption Item(Rs/Kg)										
Sugar(White)	260.00 - 260.00	260.00	272.50	-12.50						
Wheat Flour	180.00 - 185.00	182.50	182.50							
Eggs (Rs/Egg)										
Brown	58.00 - 59.00	58.50	58.50							
White	56.00 - 57.00	56.50	56.50							



Hector Kobbekaduwa Agrarian Research and Training Institute

Data Management Division

Wholesale Prices in Selected Markets (Rs/Kg)



Variety	2024-02-05	2024-02-05	2024-02-05	2024-02-04	2024-02-05	2024-02-05	2024-02-05	2024-02-05	2024-02-05	2024-02-04
	Peliyagoda Market	Kandy Market	Dambulla Market	Meegoda Market	Norochcholle Market	Chambuththegam Market	Keppetipola Market	Nuwaraeliya Market	Bandarawela Market	Veyangoda Market
Beans	700 - 800	800 - 850	600 - 700	-	-	450 - 550	650 - 700	760 - 800	-	650 - 750
Carrot	700 - 800	700 - 750	600 - 800	-	-	900 - 950	600 - 800	800 - 850	-	650 - 650
Leeks	380 - 400	480 - 500	420 - 500	-	-	500 - 540	400 - 450	410 - 420	-	450 - 500
Beet root	350 - 450	270 - 350	270 - 370	-	250 - 350	320 - 360	-	-	-	-
Beet Root(N'eliya)	-	380 - 400	-	-	-	-	450 - 500	480 - 520	-	330 - 350
Knolkhol	280 - 300	230 - 250	250 - 300	-	-	-	300 - 400	340 - 400	-	-
Raddish	120 - 130	100 - 130	100 - 120	-	80 - 100	100 - 120	90 - 100	100 - 120	-	140 - 150
Cabbage (N'eliya)	390 - 400	440 - 450	390 - 400	-	-	430 - 430	400 - 450	400 - 430	-	450 - 500
Cabbage (Kandy)	350 - 370	400 - 420	370 - 380	-	350 - 400	400 - 420	-	-	-	-
Tomato	650 - 700	550 - 600	600 - 650	-	-	550 - 600	600 - 650	580 - 620	-	580 - 630
Low country Vegetable										
Ladies Fingers	250 - 280	270 - 300	320 - 330	-	250 - 300	200 - 250	-	-	-	300 - 330
Brinjals	300 - 350	350 - 400	280 - 350	-	-	250 - 350	400 - 450	-	-	320 - 340
Capsicum	900 - 1000	-	900 - 1000	-	750 - 800	900 - 1000	800 - 900	900 - 980	-	1000 - 1100
Pumpkin	220 - 250	200 - 250	210 - 240	-	120 - 150	200 - 230	220 - 230	-	-	230 - 250
Cucumber	70 - 80	70 - 80	50 - 60	-	40 - 60	50 - 60	80 - 100	-	-	70 - 100
Bitter Gourd	300 - 350	350 - 400	380 - 450	-	-	300 - 350	-	-	-	420 - 450
Snake Gourd	250 - 300	270 - 300	230 - 270	-	220 - 250	230 - 250	-	-	-	-
Drumstick	-	-	-	-	-	-	-	-	-	-
Luffa	280 - 300	250 - 300	180 - 220	-	300 - 320	180 - 220	-	-	-	-
Long Beans	200 - 250	250 - 270	200 - 280	-	150 - 180	230 - 260	-	-	-	240 - 260
Ash Plantains	300 - 320	250 - 270	250 - 260	-	250 - 260	220 - 250	-	-	-	300 - 310
Green Chillies	900 - 1000	850 - 900	900 - 1100	-	850 - 950	900 - 1000	900 - 1000	-	-	900 - 1000
Lime	150 - 180	120 - 140	100 - 110	-	-	70 - 90	-	-	-	120 - 150
Sweet Potatoe	180 - 200	140 - 160	130 - 150	-	-	140 - 150	145 - 165	-	-	190 - 190
Manioc	80 - 100	90 - 100	90 - 110	-	120 - 140	80 - 100	90 - 100	-	-	-
Eggplant	300 - 320	300 - 330	280 - 320	-	-	-	-	-	-	320 - 370
Potato(Imported)	120 - 200	120 - 125	120 - 125	-	-	120 - 130	-	-	-	125 - 125
Potato (Welimada)	-	-	290 - 300	-	-	-	260 - 300	-	-	-
Potato (Nuwaraeliya)	320 - 330	330 - 340	330 - 340	-	-	330 - 350	-	310 - 320	-	300 - 300
B'Onion Imported	280 - 320	320 - 430	280 - 320	-	-	300 - 330	300 - 340	-	-	330 - 330
Big-onion Local	-	-	-	-	-	-	-	-	-	-
Banana										
Ambul(Rs/Kg)	100 - 140	110 - 130	-	-	-	-	-	-	-	130 - 160
Kolikuttu	240 - 260	300 - 320	-	-	-	-	-	-	-	300 - 300
Seeni	100 - 140	100 - 120	-	-	-	-	-	-	-	140 - 150
Anamalu (Rs/Fruits)	27 - 32	-	-	-	-	-	-	-	-	-
Papaya (Rs/Kg)	100 - 180	150 - 170	-	-	-	-	-	-	-	180 - 180
Passion Fruits(Rs/Fruit)	90 - 120	-	-	-	-	-	-	-	-	-
Other Fruits (Rs/Fruit)										
Pineapple - Large	830 - 850	-	-	-	-	-	-	-	-	-
- Medium	640 - 660	-	-	-	-	-	-	-	-	550 - 550
- Small	520 - 560	-	-	-	-	-	-	-	-	-
Mango - Betti	-	-	-	-	-	-	-	-	-	-
- Karathakola	-	-	-	-	-	-	-	-	-	-
Woodapple	70 - 80	-	-	-	-	-	-	-	-	-
Avocado	240 - 260	-	-	-	-	-	-	-	-	-
Orange	50 - 60	-	-	-	-	-	-	-	-	-


Data Management Division
Hector Kobbekaduwa Agrarian
Research and Training Institute
PO, Box 1522
Colombo.

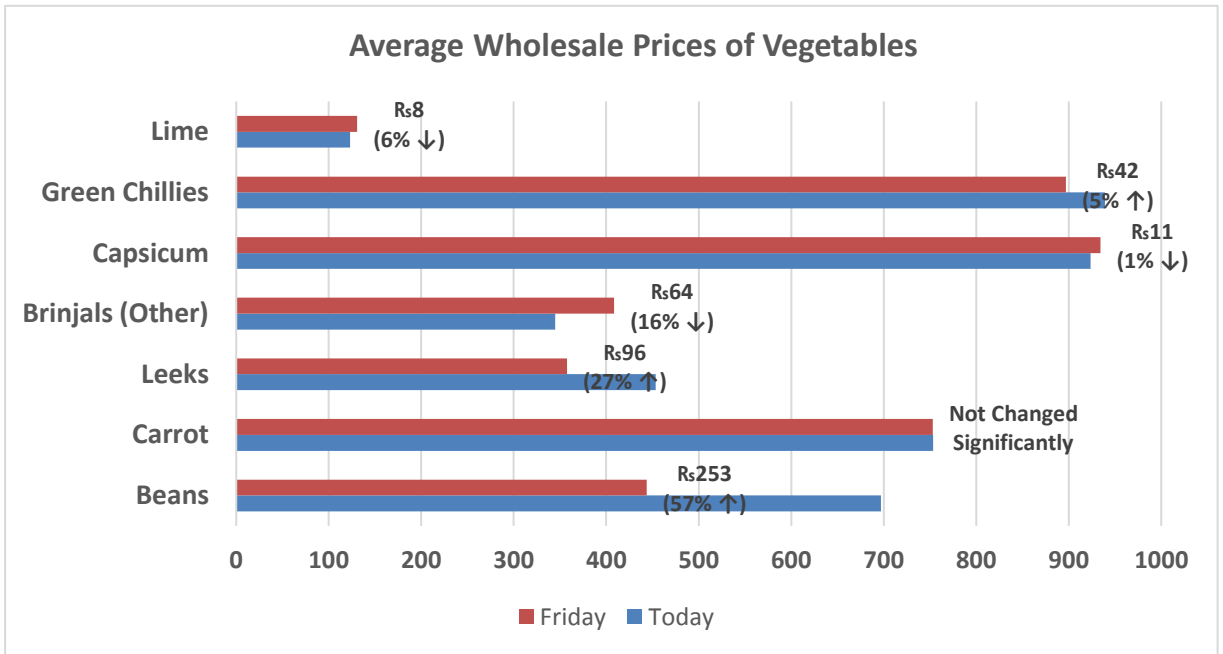
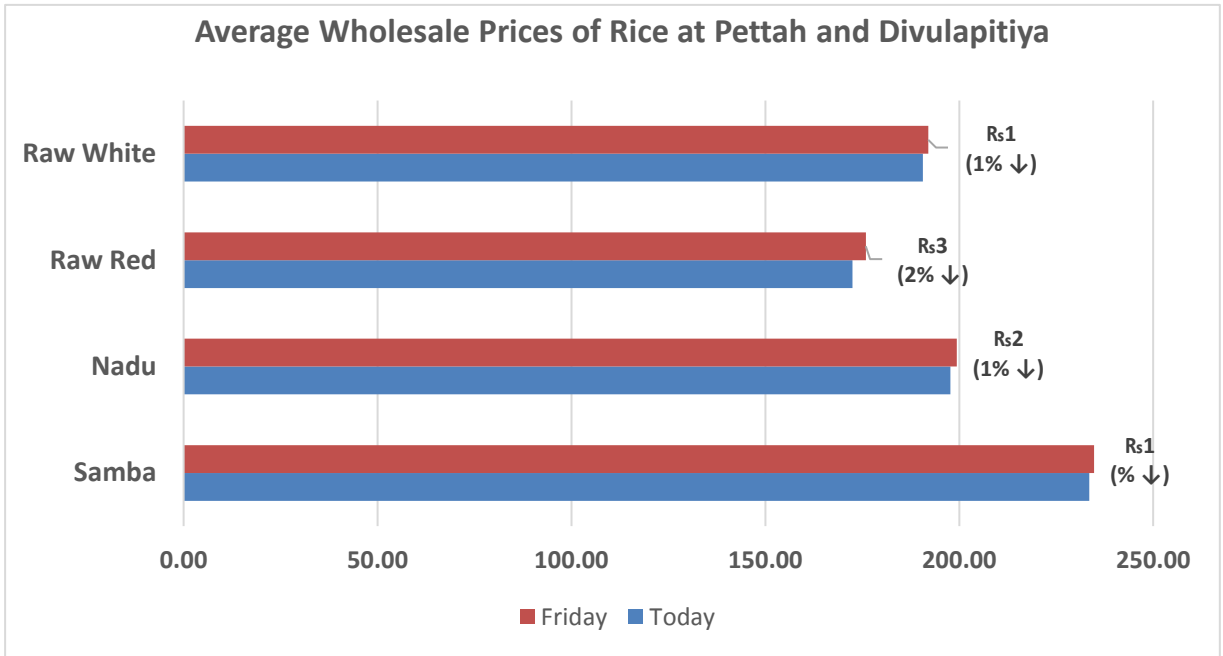


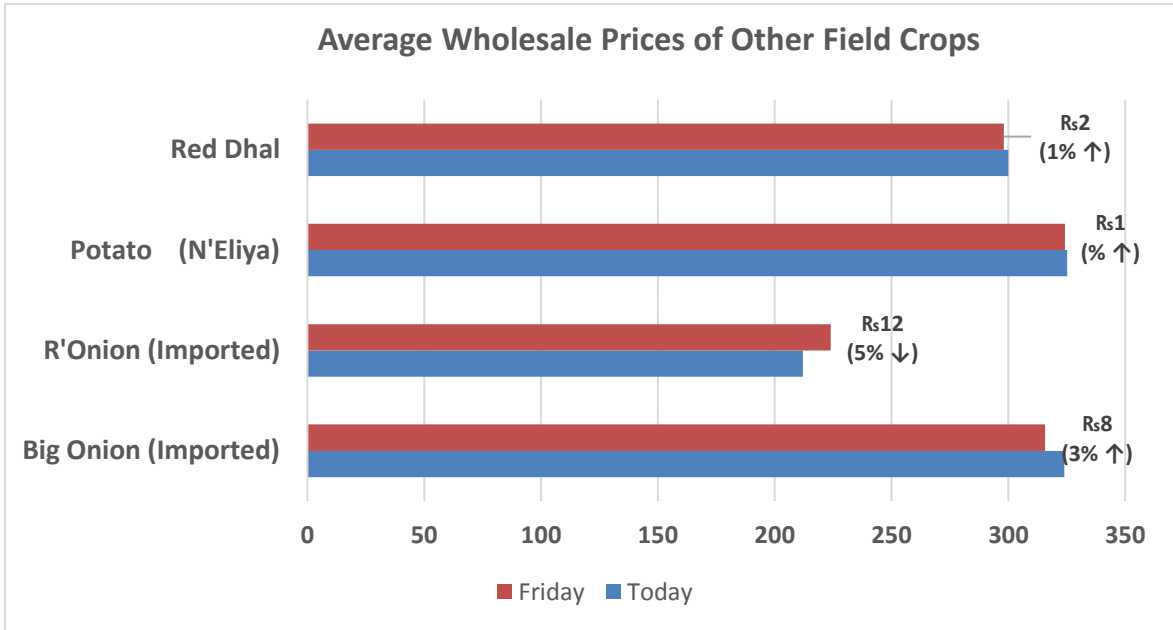
හෙක්ටර් කොබ්බෑකඩුව ගොවිකටයුතු පර්යේෂණ හා පුහුණු කිරීමේ ආයතනය
Hector Kobbekaduwa Agrarian Research and Training Institute
 දත්ත කළමනාකරණ අංශය
 තොග මිල ගණන් (කිලෝවකට රුපියල්)



වර්ගය	2024-02-05	2024-02-05	2024-02-05	2024-02-04	2024-02-05	2024-02-05	2024-02-05	2024-02-05	2024-02-05	2024-02-05	2024-02-04
	පැලියගොඩ වෙළඳපොළ	මහනුවර වෙළඳපොළ	දඹුල්ල වෙළඳපොළ	මීගොඩ වෙළඳපොළ	නොරොච්චෝලේ වෙළඳපොළ	තඹින්නේගම වෙළඳපොළ	කැප්පෙට්පොළ වෙළඳපොළ	නුවරඑළිය වෙළඳපොළ	බණ්ඩාරවෙල වෙළඳපොළ	වේයන්ගොඩ වෙළඳපොළ	
උඩරට එළවළු											
බෝංචි	700 - 800	800 - 850	600 - 700	-	-	450 - 550	650 - 700	760 - 800	-	650 - 750	
කැරට	700 - 800	700 - 750	600 - 800	-	-	900 - 950	600 - 800	800 - 850	-	650 - 650	
ලීක්ස්	380 - 400	480 - 500	420 - 500	-	-	500 - 540	400 - 450	410 - 420	-	450 - 500	
බීටරූට	350 - 450	270 - 350	270 - 370	-	250 - 350	320 - 360	-	-	-	-	
බීටරූට (නුවරඑළිය)	-	380 - 400	-	-	-	-	450 - 500	480 - 520	-	330 - 350	
නෝකෝල්	280 - 300	230 - 250	250 - 300	-	-	-	300 - 400	340 - 400	-	-	
රාබු	120 - 130	100 - 130	100 - 120	-	80 - 100	100 - 120	90 - 100	100 - 120	-	140 - 150	
ගෝවා (නුවරඑළිය)	390 - 400	440 - 450	390 - 400	-	-	430 - 430	400 - 450	400 - 430	-	450 - 500	
ගෝවා (නුවර)	350 - 370	400 - 420	370 - 380	-	350 - 400	400 - 420	-	-	-	-	
තක්කාලි	650 - 700	550 - 600	600 - 650	-	-	550 - 600	600 - 650	580 - 620	-	580 - 630	
පහතරට එළවළු											
බණ්ඩක්කා	250 - 280	270 - 300	320 - 330	-	250 - 300	200 - 250	-	-	-	300 - 330	
වමඔටු	300 - 350	350 - 400	280 - 350	-	-	250 - 350	400 - 450	-	-	320 - 340	
මාළු මිරිස්	900 - 1000	-	900 - 1000	-	750 - 800	900 - 1000	800 - 900	900 - 980	-	1000 - 1100	
වටටක්කා	220 - 250	200 - 250	210 - 240	-	120 - 150	200 - 230	220 - 230	-	-	230 - 250	
පිපිඤ්ඤා	70 - 80	70 - 80	50 - 60	-	40 - 60	50 - 60	80 - 100	-	-	70 - 100	
කරවිල	300 - 350	350 - 400	380 - 450	-	-	300 - 350	-	-	-	420 - 450	
පනෝල	250 - 300	270 - 300	230 - 270	-	220 - 250	230 - 250	-	-	-	-	
මුරුංගා	-	-	-	-	-	-	-	-	-	-	
වැටකොළ	280 - 300	250 - 300	180 - 220	-	300 - 320	180 - 220	-	-	-	-	
මැකරල්	200 - 250	250 - 270	200 - 280	-	150 - 180	230 - 260	-	-	-	240 - 260	
අළු කෙසෙල්	300 - 320	250 - 270	250 - 260	-	250 - 260	220 - 250	-	-	-	300 - 310	
අමු මිරිස්	900 - 1000	850 - 900	900 - 1100	-	850 - 950	900 - 1000	900 - 1000	-	-	900 - 1000	
දෙහි	150 - 180	120 - 140	100 - 110	-	-	70 - 90	-	-	-	120 - 150	
බතල	180 - 200	140 - 160	130 - 150	-	-	140 - 150	145 - 165	-	-	190 - 190	
මඤ්ඤාක්කා	80 - 100	90 - 100	90 - 110	-	120 - 140	80 - 100	90 - 100	-	-	-	
එළබටු	300 - 320	300 - 330	280 - 320	-	-	-	-	-	-	320 - 370	
අර්තාපල් (ආනයනික)	120 - 200	120 - 125	120 - 125	-	-	120 - 130	-	-	-	125 - 125	
අර්තාපල් (වැලිමඩ)	-	-	290 - 300	-	-	-	260 - 300	-	-	-	
අර්තාපල් (නුවරඑළිය)	320 - 330	330 - 340	330 - 340	-	-	330 - 350	-	310 - 320	-	300 - 300	
ලොකුළුණ (ආනයනික)	280 - 320	320 - 430	280 - 320	-	-	300 - 330	300 - 340	-	-	330 - 330	
ලොකුළුණ දේශීය	-	-	-	-	-	-	-	-	-	-	
කෙසෙල්											
ඇඹුල් (කිලෝවකට)	100 - 140	110 - 130	-	-	-	-	-	-	-	130 - 160	
කෝලිකුටු (කිලෝවකට)	240 - 260	300 - 320	-	-	-	-	-	-	-	300 - 300	
සීනි (කිලෝවකට)	100 - 140	100 - 120	-	-	-	-	-	-	-	140 - 150	
ආනමාළු (එකකට රු.)	27 - 32	-	-	-	-	-	-	-	-	-	
ගස්ලබු (කිලෝවකට)	100 - 180	150 - 170	-	-	-	-	-	-	-	180 - 180	
වැල්දොඩම් (එකකට රු.)	90 - 120	-	-	-	-	-	-	-	-	-	
පළතුරු (එකකට රු.)											
අන්තය - ලොකු ප්‍රමාණය	830 - 850	-	-	-	-	-	-	-	-	-	
- මධ්‍යම ප්‍රමාණය	640 - 660	-	-	-	-	-	-	-	-	550 - 550	
- කුඩා ප්‍රමාණය	520 - 560	-	-	-	-	-	-	-	-	-	
අඹ - බෙට්ටි	-	-	-	-	-	-	-	-	-	-	
- කර්තකොලොමබන්	-	-	-	-	-	-	-	-	-	-	
දිවුල්	70 - 80	-	-	-	-	-	-	-	-	-	
අලිපේර	240 - 260	-	-	-	-	-	-	-	-	-	
දොඩම්	50 - 60	-	-	-	-	-	-	-	-	-	


 Data Management Division
 Hector Kobbekaduwa Agrarian
 Research and Training Institute
 P.O. Box 1522
 Colombo.





Note:

Usually, the price collection for Veyangoda and Meegoda wholesale markets is done the previous day between 6.00 pm and 8.30 pm, and for all other wholesale markets, the price collection is done between 7.00 am and 2.00 pm.


 Data Management Division
 Director, Kolibekkaduwa Agrarian
 Research and Training Institute
 P.O. Box 1522
 Colombo.

