



**Hector Kobbekaduwa Agrarian Research and Training Institute**  
**Data Management Division**  
(Wholesale Prices of Rice & Subsidiary Food Crops)



2024.12.13

Item	Pettah				Marandagamula			
	Range	Average		Change *	Range	Average		Change *
	2024.12.13	2024.12.13	2024.12.12		2024.12.13	2024.12.13	2024.12.12	
<b>Rice (Rs/kg)</b>								
Samba 1	235.00 - 240.00	238.25	232.50	5.75	237.00 - 240.00	238.00	238.00	
Samba 2	228.00 - 230.00	229.00	226.50	2.50	235.00 - 235.00	235.00	235.00	
Keeri Samba	250.00 - 260.00	255.00	255.00		252.00 - 255.00	254.25	255.50	-1.25
Nadu 1	225.00 - 230.00	227.50	227.50		227.00 - 234.00	229.50	229.50	
Nadu 2	220.00 - 223.00	221.50	221.00	0.50	225.00 - 225.00	225.00	225.00	
Raw red	215.00 - 220.00	218.00	217.50	0.50	-			
Raw White	215.00 - 220.00	217.00	217.50	-0.50	215.00 - 215.00	215.00	216.25	-1.25
<b>Imported Rice</b>								
Ponne Samba	-				-			
Nadu	215.00 - 220.00	217.50			-			
Raw White	215.00 - 220.00	217.50			-			
Raw red								
<b>Subsidiary Food Crops</b>								
<b>Dried Chillies (Rs/Kg)</b>								
Imported	650.00 - 750.00	710.00	680.00	30.00				
Local								
<b>Onion (Rs/Kg)</b>								
Sinnan	240.00 - 280.00	256.00	240.00	16.00				
Vedalan	-							
Imported	350.00 - 400.00	370.00	354.00	16.00				
<b>Big Onion</b>								
Imported	180.00 - 260.00	212.00	218.00	-6.00				
Local	-							
<b>Potatoes (Rs/Kg)</b>								
Welimada	280.00 - 300.00	338.00	354.00	-16.00				
Nuwaraeliya	320.00 - 350.00	338.00	354.00	-16.00				
Imported	190.00 - 260.00	218.00	224.00	-6.00				
<b>Pulses (Rs/Kg)</b>								
Green Gram	500.00 - 650.00	560.00	540.00	20.00				
Cowpea	500.00 - 650.00	560.00	540.00	20.00				
Red Dhal	270.00 - 275.00	272.00	272.00					
<b>Consumption Item(Rs/Kg)</b>								
Sugar(White)	235.00 - 237.00	236.00	236.00					
Wheat Flour	145.00 - 155.00	150.00	150.00					
<b>Eggs (Rs/Egg)</b>								
Brown	37.00 - 40.00	38.50	40.00	-1.50				
White	35.00 - 36.00	35.50	37.50	-2.00				

Data Management Division  
Hector Kobbekaduwa Agrarian  
Research and Training Institute  
P.O. Box 1522  
Colombo.



## Hector Kobbekaduwa Agrarian Research and Training Institute Data Management Division



Variety	2024.12.13	2024.12.13	2024.12.13	2024.12.12	2024.12.13	2024.12.13	2024.12.13	2024.12.13	2024.12.13	2024.12.12
	Peliyagoda Market	Kandy Market	Dambulla Market	Meegoda Market	Norochcholle Market	Thambuththegama Market	Keppetipola Market	Nuwaraeliya Market	Bandarawela Market	Veyangoda Market
<b>Up Country Vegetable</b>										
Beans	400 - 500	500 - 550	250 - 300	530 - 560	-	380 - 450	-	540 - 580	460 - 500	520 - 580
Carrot	140 - 160	160 - 180	150 - 180	170 - 200	-	180 - 240	-	150 - 160	130 - 160	170 - 200
Leeks	280 - 320	280 - 300	250 - 260	250 - 290	-	250 - 300	-	280 - 290	270 - 300	250 - 280
Beet root	280 - 300	250 - 300	200 - 220	320 - 340	300 - 320	260 - 300	-	-	-	250 - 300
Beet root (N Eliya)	320 - 350	280 - 300	230 - 250	-	-	-	-	270 - 280	270 - 300	-
Knolkhol	250 - 340	220 - 250	300 - 350	-	250 - 300	200 - 250	-	280 - 300	270 - 300	-
Raddish	150 - 180	120 - 140	100 - 130	130 - 170	80 - 120	140 - 160	-	110 - 120	100 - 120	120 - 150
Cabbage (N'Eliya)	-	220 - 240	-	150 - 210	-	-	-	200 - 210	170 - 200	180 - 190
Cabbage (Kandy)	220 - 250	180 - 200	200 - 220	-	180 - 200	160 - 200	-	-	-	150 - 160
Tomato	280 - 350	250 - 270	200 - 230	200 - 240	-	200 - 250	-	200 - 230	270 - 290	200 - 240
<b>Low country Vegetable</b>										
Ladies Fingers	120 - 160	130 - 150	80 - 120	140 - 200	100 - 150	130 - 150	-	-	160 - 170	150 - 200
Brinjals	250 - 300	240 - 280	300 - 350	270 - 310	-	280 - 350	-	-	240 - 280	200 - 320
Capsicum	450 - 600	600 - 650	600 - 650	680 - 850	-	550 - 650	-	760 - 800	700 - 740	700 - 800
Pumpkin	100 - 120	120 - 140	110 - 130	110 - 130	110 - 120	100 - 130	-	-	100 - 120	130 - 170
Cucumber	80 - 140	130 - 150	90 - 120	130 - 160	100 - 120	100 - 120	-	-	140 - 160	130 - 170
Bitter Gourd	550 - 650	550 - 580	600 - 650	600 - 670	-	500 - 600	-	-	550 - 580	600 - 700
Snake Gourd	300 - 350	250 - 280	250 - 320	300 - 350	-	250 - 300	-	-	300 - 320	300 - 350
Drumstick	-	-	-	-	-	-	-	-	-	-
Luffa	300 - 360	300 - 340	300 - 350	330 - 400	-	250 - 300	-	-	340 - 350	320 - 380
Long Beans	250 - 300	300 - 330	180 - 260	300 - 350	200 - 230	250 - 300	-	-	260 - 300	300 - 350
Ash Plantains	130 - 160	130 - 160	120 - 130	120 - 150	100 - 120	120 - 150	-	-	140 - 150	130 - 170
Green Chillies	900 - 1100	700 - 730	800 - 900	800 - 900	750 - 800	600 - 750	-	-	700 - 750	800 - 900
Lime	300 - 400	250 - 280	250 - 300	250 - 300	-	200 - 250	-	-	300 - 350	270 - 320
Sweet Potatoe	100 - 130	120 - 140	70 - 100	90 - 120	-	100 - 120	-	-	120 - 125	100 - 120
Manioc	80 - 120	80 - 100	65 - 90	100 - 120	80 - 120	80 - 100	-	-	-	100 - 120
Eggplant	270 - 300	300 - 330	280 - 330	400 - 430	250 - 300	280 - 330	-	-	320 - 340	330 - 380
Potato (Imported)	190 - 260	270 - 290	220 - 260	225 - 245	-	200 - 270	-	-	240 - 260	225 - 240
Potato (Welimada)	280 - 300	280 - 300	-	-	-	280 - 320	-	-	260 - 280	-
Potato (Nuwaraeliya)	320 - 350	330 - 350	300 - 310	330 - 340	-	-	-	310 - 320	-	330 - 350
B'Onion Imported	180 - 260	190 - 300	170 - 270	175 - 270	-	200 - 285	-	-	210 - 310	205 - 270
Big-onion Local	-	-	-	-	-	-	-	-	-	-
<b>Banana</b>										
Ambul (Rs/Kg)	80 - 120	80 - 100								-
Kolikuttu	180 - 220	200 - 220								-
Seeni	100 - 150	90 - 120								-
Anamalu (Rs/Fruits)	25 - 30	-								-
Papaya (Rs/Kg)	150 - 240	160 - 170								-
Passion Fruits (Rs/Fruit)	25 - 50									-
<b>Other Fruits (Rs/Fruit)</b>										
Pineapple - Large	430 - 460									-
- Medium	330 - 350									-
- Small	260 - 280									-
Mango - Betti	-									-
- Karathakola	100 - 160									-
Woodapple	30 - 40									-
Avocado	330 - 500									-
Orange	130 - 170									-



හෙක්ටර් කොබ්බෑකඩුව ගොවිකටයුතු පර්යේෂණ හා පුහුණු කිරීමේ ආයතනය  
**Hector Kobbekaduwa Agrarian Research and Training Institute**

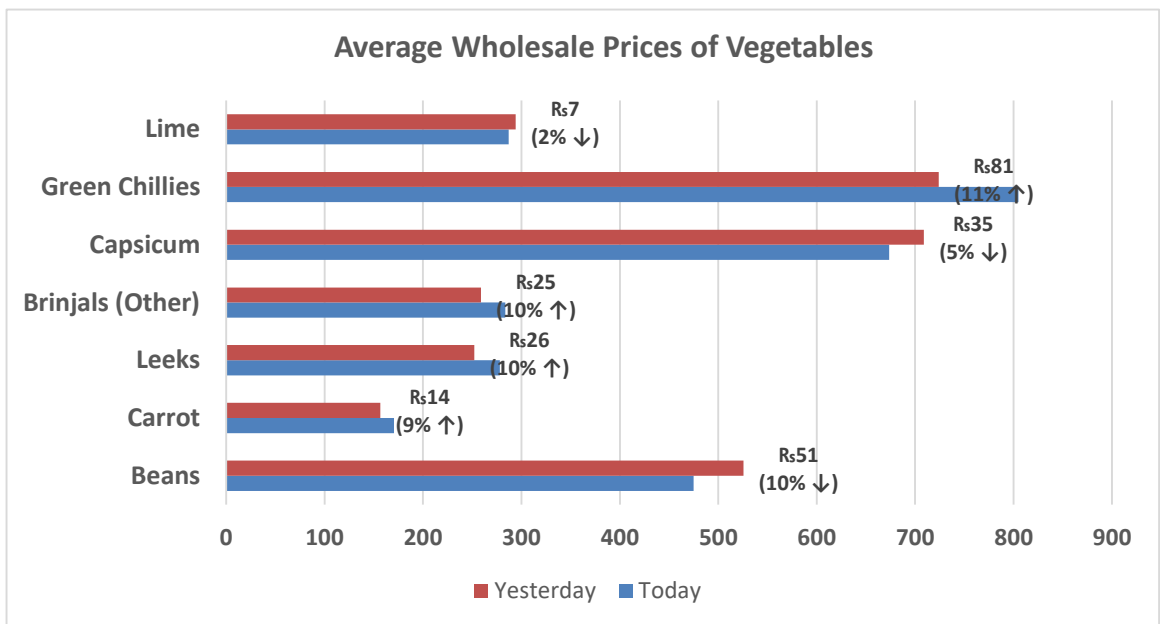
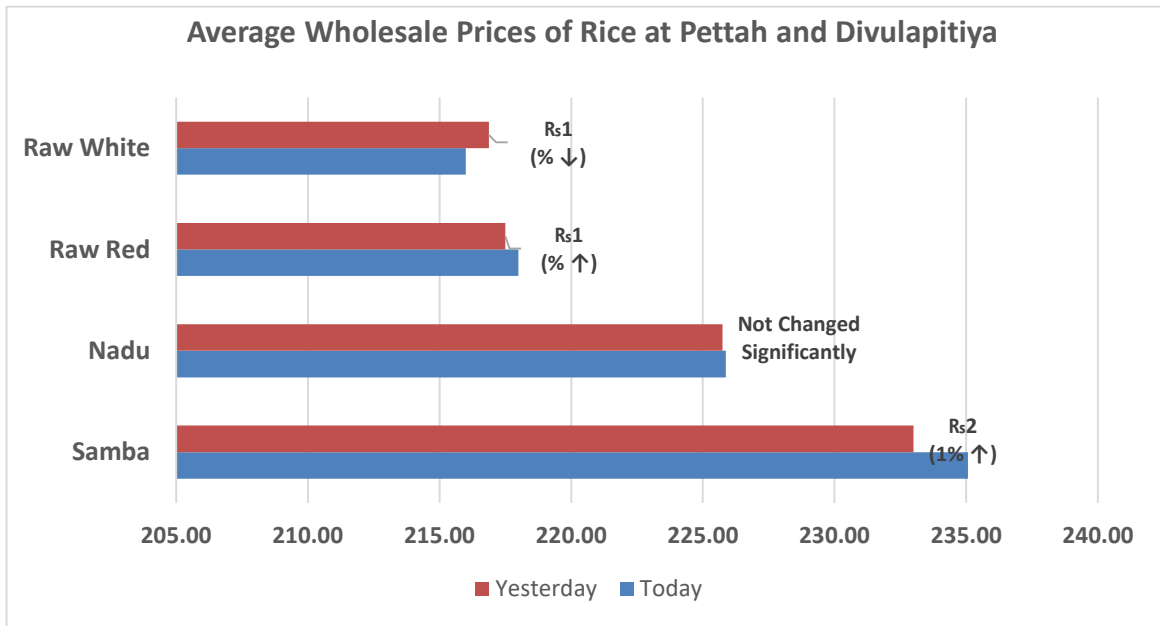
දත්ත කළමනාකරණ අංශය  
 තොග මිල ගණන් (කිලෝවකට රුපියල්)  
**Wholesale Prices (Rs/Kg)**

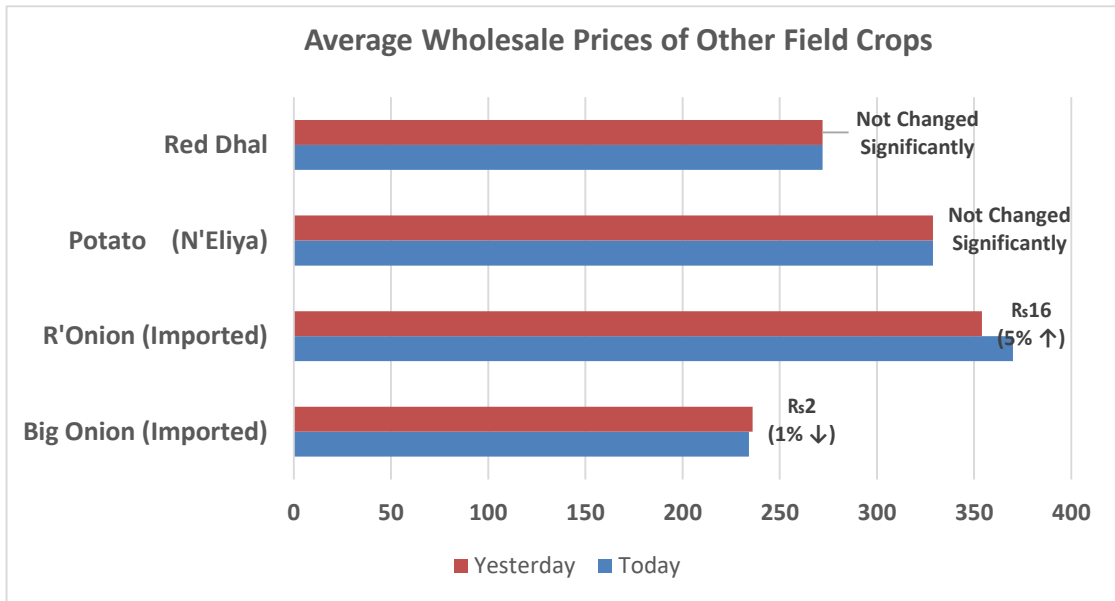



වර්ගය	2024.12.13	2024.12.13	2024.12.13	2024.12.12	2024.12.13	2024.12.13	2024.12.13	2024.12.13	2024.12.13	2024.12.13
	පැලියගොඩ වෙළඳපොළ	මහනුවර වෙළඳපොළ	දඹුල්ල වෙළඳපොළ	මීගොඩ වෙළඳපොළ	නොරොච්චෝලේ වෙළඳපොළ	තඹුත්තේගම වෙළඳපොළ	කැප්පෙට්පොළ වෙළඳපොළ	නුවරඑළිය වෙළඳපොළ	බණ්ඩාරවෙල වෙළඳපොළ	වෙයන්ගොඩ වෙළඳපොළ
<b>උඹරට එළවළු</b>										
බෝංචි	400 - 500	500 - 550	250 - 300	530 - 560	-	380 - 450	-	540 - 580	460 - 500	520 - 580
කැරට	140 - 160	160 - 180	150 - 180	170 - 200	-	180 - 240	-	150 - 160	130 - 160	170 - 200
ලීක්ස්	280 - 320	280 - 300	250 - 260	250 - 290	-	250 - 300	-	280 - 290	270 - 300	250 - 280
බීටරුව	280 - 300	250 - 300	200 - 220	320 - 340	300 - 320	260 - 300	-	-	-	250 - 300
බීටරුව (නුවරඑළිය)	320 - 350	280 - 300	230 - 250	-	-	-	-	270 - 280	270 - 300	-
නෝකෝල්	250 - 340	220 - 250	300 - 350	-	250 - 300	200 - 250	-	280 - 300	270 - 300	-
රාබු	150 - 180	120 - 140	100 - 130	130 - 170	80 - 120	140 - 160	-	110 - 120	100 - 120	120 - 150
ගෝවා (නුවරඑළිය)	-	220 - 240	-	150 - 210	-	-	-	200 - 210	170 - 200	180 - 190
ගෝවා (නුවර)	220 - 250	180 - 200	200 - 220	-	180 - 200	160 - 200	-	-	-	150 - 160
තක්කාලි	280 - 350	250 - 270	200 - 230	200 - 240	-	200 - 250	-	200 - 230	270 - 290	200 - 240
<b>පහනරට එළවළු</b>										
බණ්ඩක්කා	120 - 160	130 - 150	80 - 120	140 - 200	100 - 150	130 - 150	-	-	160 - 170	150 - 200
වමච්චු	250 - 300	240 - 280	300 - 350	270 - 310	-	280 - 350	-	-	240 - 280	200 - 320
මාළු මිරිස්	450 - 600	600 - 650	600 - 650	680 - 850	-	550 - 650	-	760 - 800	700 - 740	700 - 800
වට්ටක්කා	100 - 120	120 -	110 - 130	110 - 130	110 - 120	100 - 130	-	-	100 - 120	130 - 170
පිපිඤ්ඤා	80 - 140	130 - 150	90 - 120	130 - 160	100 - 120	100 - 120	-	-	140 - 160	130 - 170
කරවිල	550 - 650	550 - 580	600 - 650	600 - 670	-	500 - 600	-	-	550 - 580	600 - 700
පනෝල	300 - 350	250 - 280	250 - 320	300 - 350	-	250 - 300	-	-	300 - 320	300 - 350
මුරුගා	-	-	-	-	-	-	-	-	-	-
වැටකොළ	300 - 360	300 - 340	300 - 350	330 - 400	-	250 - 300	-	-	340 - 350	320 - 380
මැකරල්	250 - 300	300 - 330	180 - 260	300 - 350	200 - 230	250 - 300	-	-	260 - 300	300 - 350
අළු කෙසෙල්	130 - 160	130 - 160	120 - 130	120 - 150	100 - 120	120 - 150	-	-	140 - 150	130 - 170
අඹු මිරිස්	900 - 1100	700 - 730	800 - 900	800 - 900	750 - 800	600 - 750	-	-	700 - 750	800 - 900
දෙහි	300 - 400	250 - 280	250 - 300	250 - 300	-	200 - 250	-	-	300 - 350	270 - 320
බතල	100 - 130	120 - 140	70 - 100	90 - 120	-	100 - 120	-	-	120 - 125	100 - 120
මඤ්ඤාක්කා	80 - 120	80 - 100	65 - 90	100 - 120	80 - 120	80 - 100	-	-	-	100 - 120
එළබච්චු	270 - 300	300 - 330	280 - 330	400 - 430	250 - 300	280 - 330	-	-	320 - 340	330 - 380
අර්තාපල් (ආනයනික)	190 - 260	270 - 290	220 - 260	225 - 245	-	200 - 270	-	-	240 - 260	225 - 240
අර්තාපල් (වැලිමඩ)	280 - 300	280 - 300	-	-	-	280 - 320	-	-	260 - 280	-
අර්තාපල් (නුවරඑළිය)	320 - 350	330 - 350	300 - 310	330 - 340	-	-	-	310 - 320	-	330 - 350
ලොකුඑළුණු (ආනයනික)	180 - 260	190 - 300	170 - 270	175 - 270	-	200 - 285	-	-	210 - 310	205 - 270
ලොකුඑළුණු දේශීය	-	-	-	-	-	-	-	-	-	-
<b>කෙසෙල්</b>										
ඇඹුල් (කිලෝවකට)	80 - 120	80 - 100								-
කෝලිකුටු (කිලෝවකට)	180 - 220	200 - 220								-
සිනි (කිලෝවකට)	100 - 150	90 - 120								-
ආනමාළු (එකකට රු.)	25 - 30	-								-
ගස්ලබු (කිලෝවකට)	150 - 240	160 - 170								-
වැල්දොඩම් (එකකට රු.)	25 - 50									-
<b>පළතුරු (එකකට රු.)</b>										
අන්තය - ලොකු ප්‍රමාණය	430 - 460									
- මධ්‍යම ප්‍රමාණය	330 - 350									-
- කුඩා ප්‍රමාණය	260 - 280									-
අඹ - බෙට්ටි	-									
- කර්තකොලොම්බන්	100 - 160									-
දිවුල්	30 - 40									-
අලිපේර	330 - 500									-
දොඩම්	130 - 170									-

**Note:**  
 Usually, the price collection for Veyangoda and Meegoda wholesale markets is done the previous day between 6.00 pm and 8.30 pm, and for all other wholesale markets, the price collection is done between 7.00 am and 2.00 pm.

Data Management Division  
 Hector Kobbekaduwa Agrarian  
 Research and Training Institute  
 P.O. Box 1522  
 Colombo.





  
 Data Management Division  
 Hector Kobbekaduwa Agrarian  
 Research and Training Institute  
 P.O. Box 1522  
 Colombo.













