




Hector Kobbekaduwa Agrarian Research and Training Institute
Data Management Division
(Wholesale Prices of Rice & Subsidiary Food Crops)



2023.01.26

Item	Pettah				Marandagamula					
	Range		Average		Change *	Range		Average		Change *
	26-Jan	26-Jan	26-Jan	25-Jan		26-Jan	26-Jan	25-Jan		
Rice (Rs/kg)										
Samba 1	210.00 - 210.00	210.00	210.00			210.00 - 225.00	220.25	220.25		
Samba 2	200.00 - 210.00	205.60	206.60	-1.00		186.00 - 200.00	192.20	193.80	-1.60	
Keeri Samba	215.00 - 225.00	221.00	220.00	1.00		215.00 - 220.00	219.00	220.00	-1.00	
Nadu 1	190.00 - 195.00	194.00	192.00	2.00		195.00 - 216.00	210.50	211.75	-1.25	
Nadu 2	185.00 - 195.00	190.00	187.00	3.00		175.00 - 185.00	179.80	182.80	-3.00	
Raw red	175.00 - 190.00	184.00	186.00	-2.00		194.00 - 195.00	194.50	194.50		
Raw White	175.00 - 190.00	185.00	183.00	2.00		170.00 - 185.00	177.20	177.00	0.20	
Imported Rice										
Ponne Samba	195.00 - 205.00	199.00	200.40	-1.40		200.00 - 200.00	200.00	200.00		
Nadu	165.00 - 175.00	169.40	170.60	-1.20		180.00 - 180.00	180.00	180.00		
Raw White	160.00 - 165.00	163.60	162.60	1.00		170.00 - 170.00	170.00	170.00		
Raw red										
Subsidiary Food Crops										
Dried Chillies (Rs/Kg)										
Imported	1300.00 - 1370.00	1328.00	1308.00	20.00						
Local										
Onion (Rs/Kg)										
Sinnan	-									
Vedalan	370.00 - 380.00	375.00								
Imported	350.00 - 450.00	400.00	388.00	12.00						
Big Onion										
Imported	130.00 - 140.00	135.00	133.00	2.00						
Local	-									
Potatoes (Rs/Kg)										
Welimada	-									
Nuwaraeliya	340.00 - 350.00	346.00	346.00							
Imported	100.00 - 105.00	103.00	175.00	-72.00						
Pulses (Rs/Kg)										
Green Gram	1250.00 - 1300.00	1270.00	1240.00	30.00						
Cowpea	1050.00 - 1250.00	1170.00	1170.00							
Red Dhal	350.00 - 355.00	353.00	353.00							
Eggs (Rs/Egg)										
Brown	45.00 - 46.00	45.50	45.50							
White	43.00 - 44.00	43.50	43.50							


Data Management Division
Hector Kobbekaduwa Agrarian
Research and Training Institute
P.O. Box 1522
Colombo.



Hector Kobbekaduwa Agrarian Research and Training Institute Data Management Division



Variety	26/1/2023	26/1/2023	26/1/2023	25/1/2023	26/1/2023	26/1/2023	26/1/2023	26/1/2023	26/1/2023	25/1/2023
	Peliyagoda Market	Kandy Market	Dambulla Market	Meegoda Market	Norochohole Market	hambuththegam Market	Keppetipola Market	Nuwaraeliya Market	Bandarawela Market	Veyangoda Market
Up Country Vegetable										
Beans	300 - 350	350 - 370	320 - 350	400 - 450	-	220 - 250	350 - 380	360 - 390	350 - 400	380 - 420
Carrot	120 - 150	120 - 140	120 - 140	150 - 160	-	140 - 160	80 - 100	130 - 140	100 - 120	120 - 150
Leeks	220 - 250	220 - 240	210 - 240	230 - 250	-	230 - 260	170 - 180	190 - 200	160 - 180	220 - 260
Beet root	180 - 200	160 - 200	150 - 170	200 - 240	140 - 170	180 - 200	-	-	-	180 - 200
Beet Root(N'Eliya)	220 - 230	190 - 200	-	-	-	-	180 - 200	160 - 170	200 - 220	220 - 230
Knolkhol	200 - 230	200 - 220	140 - 160	210 - 230	-	-	150 - 160	160 - 170	160 - 180	220 - 260
Raddish	60 - 80	60 - 80	20 - 30	90 - 100	10 - 20	35 - 55	20 - 40	40 - 50	20 - 40	50 - 80
Cabbage (N'Eliya)	65 - 70	90 - 100	-	90 - 100	-	45 - 50	30 - 40	40 - 50	30 - 40	75 - 80
Cabbage (Kandy)	50 - 60	50 - 60	25 - 40	80 - 85	20 - 25	30 - 40	-	-	-	60 - 70
Tomato	160 - 180	150 - 160	130 - 150	150 - 160	80 - 130	120 - 150	120 - 140	130 - 140	100 - 130	140 - 200
Low country Vegetable										
Ladies Fingers	180 - 200	180 - 200	150 - 170	230 - 240	150 - 200	170 - 200	-	-	-	210 - 230
Brinjals	150 - 180	150 - 180	140 - 160	160 - 180	180 - 220	100 - 160	180 - 200	-	150 - 170	200 - 220
Capsicum	650 - 700	700 - 720	600 - 660	600 - 700	550 - 600	550 - 650	550 - 600	560 - 600	600 - 650	600 - 680
Pumpkin	80 - 100	75 - 100	70 - 100	85 - 100	100 - 150	60 - 90	80 - 90	-	70 - 90	100 - 120
Cucumber	100 - 120	110 - 120	85 - 100	100 - 110	70 - 100	60 - 80	110 - 120	-	100 - 110	100 - 130
Bitter Gourd	250 - 280	240 - 270	230 - 280	300 - 350	250 - 300	200 - 250	-	-	-	300 - 330
Snake Gourd	160 - 180	100 - 150	100 - 120	180 - 200	150 - 180	110 - 130	-	-	-	150 - 200
Drumstick	-	-	-	-	-	-	-	-	-	-
Luffa	240 - 260	250 - 270	240 - 260	280 - 280	150 - 180	180 - 230	-	-	-	270 - 280
Long Beans	100 - 130	100 - 110	120 - 150	150 - 170	90 - 120	100 - 130	-	-	-	140 - 180
Ash Plantains	180 - 200	150 - 200	190 - 220	210 - 220	150 - 170	160 - 200	-	-	-	200 - 230
Green Chillies	300 - 320	300 - 350	280 - 300	300 - 350	250 - 280	200 - 250	200 - 250	-	250 - 270	300 - 330
Lime	90 - 100	90 - 100	60 - 75	100 - 120	90 - 150	50 - 70	-	-	-	90 - 120
Sweet Potatoe	120 - 130	100 - 120	70 - 90	110 - 120	120 - 150	110 - 130	120 - 130	-	120 - 130	100 - 140
Manioc	150 - 170	100 - 120	120 - 130	180 - 180	140 - 150	110 - 130	90 - 110	-	110 - 120	130 - 150
Eggplant	200 - 210	160 - 180	-	200 - 230	300 - 320	-	-	-	-	200 - 230
Potato(Imported)	100 - 105	115 - 120	100 - 105	105 - 115	-	110 - 115	-	-	110 - 120	100 - 105
Potato (Welimada)	-	-	-	-	-	-	240 - 260	-	240 - 260	-
Potato (Nuwaraeliya)	340 - 350	320 - 330	-	340 - 350	-	320 - 330	-	270 - 280	-	300 - 320
B'Onion Imported	130 - 140	140 - 145	135 - 140	135 - 140	-	135 - 145	140 - 145	-	130 - 140	130 - 138
Big-onion Local	-	-	-	-	-	-	-	-	-	-
Banana										
Ambul(Rs/Kg)	140 - 220									
Kolikuttu	330 - 400									
Seeni	120 - 140									
Anamalu (Rs/Fruits)	18 - 24									
Papaya (Rs/Kg)	150 - 280									
Passion Fruits(Rs/Fruit)	60 - 70									
Other Fruits (Rs/Fruit)										
Pineapple - Large	420 - 450									
- Medium	370 - 380									
- Small	300 - 320									
Mango - Betti	20 - 24									
- Karathakol	100 - 180									
Woodapple	34 - 42									
Avocado	100 - 240									
Orange	18 - 28									



හෙක්ටර් කොබ්බෑකඩුව ගොවිකටයුතු පර්යේෂණ හා පුහුණු කිරීමේ ආයතනය
Hector Kobbekaduwa Agrarian Research and Training Institute

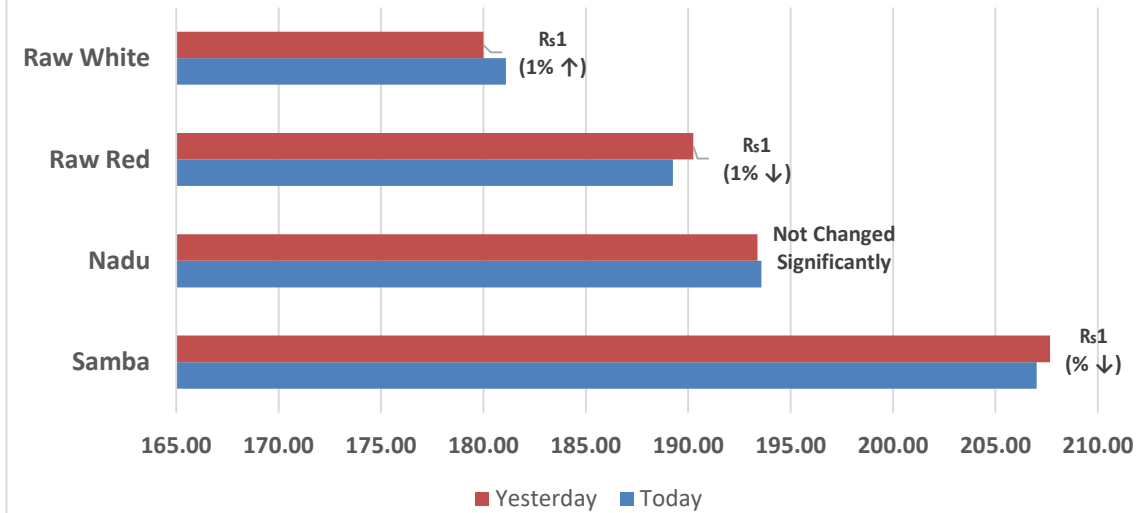
දත්ත කළමනාකරණ අංශය
 තොග මිල ගණන් (කිලෝවකට රුපියල්)
Wholesale Prices (Rs/Kg)



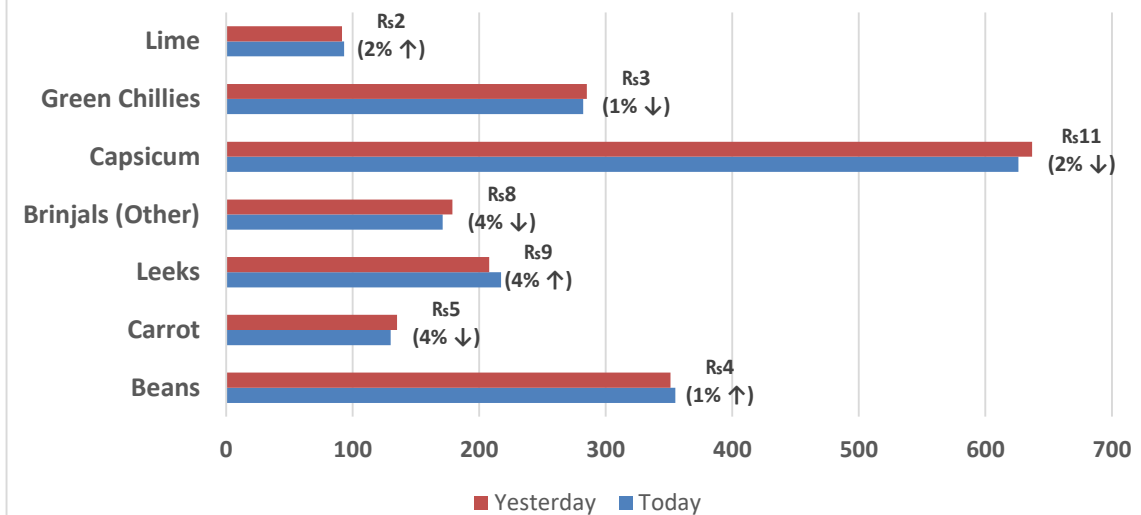
වර්ගය	26/1/2023	26/1/2023	26/1/2023	25/1/2023	26/1/2023	26/1/2023	26/1/2023	26/1/2023	26/1/2023	25/1/2023
	පැලියගොඩ වෙළඳපොළ	මහනුවර වෙළඳපොළ	දඹුල්ල වෙළඳපොළ	මීගොඩ වෙළඳපොළ	නොරොච්චෝලේ වෙළඳපොළ	තඹුන්තේගම වෙළඳපොළ	කැප්පෙට්පොළ වෙළඳපොළ	නුවරඑළිය වෙළඳපොළ	බණ්ඩාරවෙල වෙළඳපොළ	වේයන්ගොඩ වෙළඳපොළ
උඹරට එළවළු										
බෝංචි	300 - 350	350 - 370	320 - 350	400 - 450	-	220 - 250	350 - 380	360 - 390	350 - 400	380 - 420
කැරට	120 - 150	120 - 140	120 - 140	150 - 160	-	140 - 160	80 - 100	130 - 140	100 - 120	120 - 150
ලීක්ස්	220 - 250	220 - 240	210 - 240	230 - 250	-	230 - 260	170 - 180	190 - 200	160 - 180	220 - 260
බීටරුට	180 - 200	160 - 200	150 - 170	200 - 240	140 - 170	180 - 200	-	-	-	180 - 200
බීටරුට (නුවරඑළිය)	220 - 230	190 - 200	-	-	-	-	180 - 200	160 - 170	200 - 220	220 - 230
නෝකෝල්	200 - 230	200 - 220	140 - 160	210 - 230	-	-	150 - 160	160 - 170	160 - 180	220 - 260
රාබු	60 - 80	60 - 80	20 - 30	90 - 100	10 - 20	35 - 55	20 - 40	40 - 50	20 - 40	50 - 80
ගෝවා (නුවරඑළිය)	65 - 70	90 - 100	-	90 - 100	-	45 - 50	30 - 40	40 - 50	30 - 40	75 - 80
ගෝවා (නුවර)	50 - 60	50 - 60	25 - 40	80 - 85	20 - 25	30 - 40	-	-	-	60 - 70
තක්කාලි	160 - 180	150 - 160	130 - 150	150 - 160	80 - 130	120 - 150	120 - 140	130 - 140	100 - 130	140 - 200
පහතරට එළවළු										
බණ්ඩක්කා	180 - 200	180 - 200	150 - 170	230 - 240	150 - 200	170 - 200	-	-	-	210 - 230
වමබටු	150 - 180	150 - 180	140 - 160	160 - 180	180 - 220	100 - 160	180 - 200	-	150 - 170	200 - 220
මාළු මිරිස්	650 - 700	700 - 720	600 - 660	600 - 700	550 - 600	550 - 650	550 - 600	560 - 600	600 - 650	600 - 680
වට්ටක්කා	80 - 100	75 - 100	70 - 100	85 - 100	100 - 150	60 - 90	80 - 90	-	70 - 90	100 - 120
පිපික්කා	100 - 120	110 - 120	85 - 100	100 - 110	70 - 100	60 - 80	110 - 120	-	100 - 110	100 - 130
කරවිල	250 - 280	240 - 270	230 - 280	300 - 350	250 - 300	200 - 250	-	-	-	300 - 330
පනෝල	160 - 180	100 - 150	100 - 120	180 - 200	150 - 180	110 - 130	-	-	-	150 - 200
මුරුගා	-	-	-	-	-	-	-	-	-	-
වැටකොළ	240 - 260	250 - 270	240 - 260	280 - 280	150 - 180	180 - 230	-	-	-	270 - 280
මැකරල්	100 - 130	100 - 110	120 - 150	150 - 170	90 - 120	100 - 130	-	-	-	140 - 180
අළු කෙසෙල්	180 - 200	150 - 200	190 - 220	210 - 220	150 - 170	160 - 200	-	-	-	200 - 230
අඹු මිරිස්	300 - 320	300 - 350	280 - 300	300 - 350	250 - 280	200 - 250	200 - 250	-	250 - 270	300 - 330
දෙහි	90 - 100	90 - 100	60 - 75	100 - 120	90 - 150	50 - 70	-	-	-	90 - 120
බතල	120 - 130	100 - 120	70 - 90	110 - 120	120 - 150	110 - 130	120 - 130	-	120 - 130	100 - 140
මඤ්ඤාක්කා	150 - 170	100 - 120	120 - 130	180 - 180	140 - 150	110 - 130	90 - 110	-	110 - 120	130 - 150
එළබටු	200 - 210	160 - 180		200 - 230	300 - 320					200 - 230
අර්තාපල් (ආනයනික)	100 - 105	115 - 120	100 - 105	105 - 115	-	110 - 115	-	-	110 - 120	100 - 105
අර්තාපල් (වැලිමඩ)	-	-	-	-	-	-	240 - 260	-	240 - 260	-
අර්තාපල් (නුවරඑළිය)	340 - 350	320 - 330		340 - 350	-	320 - 330	-	270 - 280	-	300 - 320
ලොකුඑළු (ආනයනික)	130 - 140	140 - 145	135 - 140	135 - 140	-	135 - 145	140 - 145	-	130 - 140	130 - 138
ලොකුඑළු දේශීය	-	-	-	-	-	-	-	-	-	-
කෙසෙල්										
ඇඹුල් (කිලෝවකට)	140 - 220									
කෝලිකුටු (කිලෝවකට)	330 - 400									
සීනි (කිලෝවකට)	120 - 140									
ආනමාළු (එකකට රු.)	18 - 24									
ගස්ලබු (කිලෝවකට)	150 - 280									
වැල්දොඩම් (එකකට රු.)	60 - 70									
පළතුරු (එකකට රු.)										
අන්තය - ලොකු ප්‍රමාණය	420 - 450									
- මධ්‍යම ප්‍රමාණය	370 - 380									
- කුඩා ප්‍රමාණය	300 - 320									
අඹ - බෙට්ටි	20 - 24									
- කර්තකොලොම්බන්	100 - 180									
දිවුල්	34 - 42									
අලිපේර	100 - 240									
දොඩම්	18 - 28									

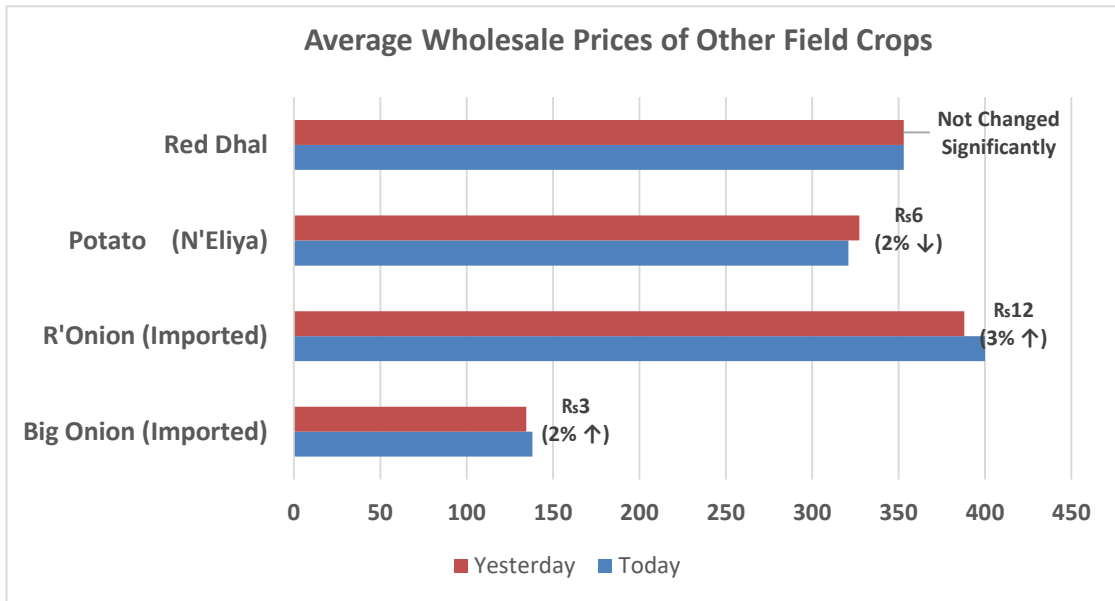
Data Management Division
 Hector Kobbekaduwa Agrarian
 Research and Training Institute
 - P.O. Box 1522
 Colombo.

Average Wholesale Prices of Rice at Pettah and Divulapitiya



Average Wholesale Prices of Vegetables






 Data Management Division
 Hector Kobbekaduwa Agrarian
 Research and Training Institute
 P.O. Box 1522
 Colombo.

