




Hector Kobbekaduwa Agrarian Research and Training Institute
Data Management Division
(Wholesale Prices of Rice & Subsidiary Food Crops)



2022.11.15

Item	Pettah				Marandagamula					
	Range		Average		Change *	Range		Average		Change *
	15-Nov	15-Nov	14-Nov	15-Nov		15-Nov	14-Nov			
Rice (Rs/kg)										
Samba 1	215.00 - 225.00	225.00	223.00	2.00	227.00 - 228.00	227.33	222.00	5.33		
Samba 2	210.00 - 215.00	215.00	215.00		200.00 - 208.00	204.60	205.60	-1.00		
Keeri Samba	225.00 - 240.00	232.00	234.00	-2.00	235.00 - 236.00	235.20	234.00	1.20		
Nadu 1	205.00 - 210.00	207.60	210.00	-2.40	216.00 - 218.00	216.60	214.25	2.35		
Nadu 2	200.00 - 205.00	202.00	204.40	-2.40	195.00 - 202.00	199.00	198.60	0.40		
Raw red	200.00 - 210.00	205.00	206.80	-1.80	206.00 - 208.00	207.50	208.60	-1.10		
Raw White	190.00 - 200.00	195.60	196.60	-1.00	185.00 - 195.00	188.60	190.40	-1.80		
Imported Rice										
Ponne Samba	185.00 - 195.00	189.80	186.60	3.20	185.00 - 185.00	185.00	185.00			
Nadu	165.00 - 165.00	165.00	162.60	2.40	170.00 - 170.00	170.00	170.00			
Raw White	155.00 - 160.00	157.00	154.20	2.80	160.00 - 160.00	160.00	160.00			
Raw red										
Subsidiary Food Crops										
Dried Chillies (Rs/Kg)										
Imported	1550.00 - 1610.00	1574.00	1612.00	-38.00						
Local										
Onion (Rs/Kg)										
Sinnan	-									
Vedalan	550.00 - 620.00	578.00	576.00	2.00						
Imported	500.00 - 550.00	520.00	524.00	-4.00						
Big Onion										
Imported	270.00 - 280.00	276.00	276.00							
Local	-									
Potatoes (Rs/Kg)										
Welimada	300.00 - 310.00	305.00	285.00	20.00						
Nuwaraeliya	320.00 - 330.00	325.00	315.00	10.00						
Imported	165.00 - 175.00	170.00	172.00	-2.00						
Pulses (Rs/Kg)										
Green Gram	1000.00 - 1075.00	1030.00	1092.00	-62.00						
Cowpea	950.00 - 1050.00	1000.00	908.00	92.00						
Red Dhal	355.00 - 360.00	358.00	358.00							
Eggs (Rs/Egg)										
Brown	50.00 - 50.00	50.00	50.00							
White	49.00 - 50.00	49.50	50.00	-0.50						


Data Management Division
Hector Kobbekaduwa Agrarian
Research and Training Institute
P.O. Box 1522
Colombo.



Hector Kobbekaduwa Agrarian Research and Training Institute Data Management Division




Variety	15/11/2022	15/11/2022	15/11/2022	14/11/2022	15/11/2022	15/11/2022	15/11/2022	15/11/2022	15/11/2022	14/11/2022
	Peliyagoda Market	Kandy Market	Dambulla Market	Meegoda Market	Norochohole Market	hambuththegam Market	Keppetipola Market	Nuwaraeliya Market	Bandarawela Market	Veyangoda Market
Up Country Vegetable										
Beans	350 - 400	330 - 350	320 - 350	400 - 430	-	350 - 400	300 - 320	290 - 310	280 - 300	380 - 400
Carrot	350 - 370	380 - 400	320 - 360	400 - 450	-	400 - 430	320 - 350	370 - 380	320 - 360	400 - 430
Leeks	240 - 260	250 - 270	200 - 230	250 - 280	-	200 - 230	210 - 220	230 - 240	200 - 220	230 - 250
Beet root	220 - 240	210 - 220	180 - 220	-	200 - 220	220 - 240	-	-	-	230 - 250
Beet Root(N'Eliya)	270 - 280	230 - 240	-	240 - 260	-	-	200 - 220	210 - 220	180 - 200	250 - 260
Knolkhol	200 - 220	180 - 200	160 - 200	220 - 240	-	-	170 - 180	180 - 190	160 - 180	230 - 260
Raddish	100 - 140	70 - 100	50 - 60	150 - 160	90 - 110	100 - 130	60 - 70	90 - 100	60 - 80	130 - 160
Cabbage (N'Eliya)	190 - 200	140 - 150	-	200 - 210	-	180 - 190	110 - 120	150 - 160	100 - 120	190 - 200
Cabbage (Kandy)	180 - 185	100 - 120	130 - 150	160 - 180	170 - 200	160 - 170	-	-	-	180 - 185
Tomato	330 - 360	250 - 300	230 - 250	310 - 340	-	290 - 320	300 - 320	280 - 300	260 - 280	300 - 330
Low country Vegetable										
Ladies Fingers	140 - 150	110 - 130	80 - 100	160 - 170	120 - 140	100 - 120	-	-	-	120 - 160
Brinjals (Village)	-	-	-	-	-	-	-	-	-	-
Brinjals (Other)	340 - 370	280 - 320	350 - 400	370 - 430	300 - 350	400 - 450	260 - 280	-	280 - 300	350 - 430
Capsicum	700 - 750	720 - 750	600 - 700	780 - 830	600 - 650	600 - 680	700 - 750	700 - 730	680 - 720	620 - 750
Pumpkin	120 - 140	130 - 140	80 - 120	120 - 150	-	90 - 120	110 - 120	-	120 - 130	130 - 140
Cucumber	50 - 60	40 - 50	25 - 35	50 - 70	30 - 40	25 - 35	60 - 70	-	50 - 60	40 - 60
Bitter Gourd (Village)	-	-	-	-	-	-	-	-	-	-
Bitter Gourd (Other)	370 - 400	320 - 340	340 - 380	380 - 430	300 - 350	300 - 330	-	-	-	380 - 430
Snake Gourd	270 - 300	240 - 250	220 - 240	280 - 300	180 - 200	220 - 240	-	-	-	260 - 280
Drumstick	200 - 350	-	200 - 230	300 - 340	200 - 250	120 - 170	-	-	-	160 - 240
Luffa	200 - 220	180 - 200	200 - 250	200 - 220	160 - 180	200 - 230	-	-	-	240 - 250
Long Beans	150 - 180	200 - 220	180 - 240	250 - 260	170 - 200	250 - 280	-	-	-	220 - 260
Ash Plantains	180 - 200	150 - 190	180 - 200	210 - 220	130 - 160	150 - 170	-	-	-	190 - 200
Green Chillies	140 - 160	100 - 130	80 - 100	150 - 180	80 - 110	80 - 130	160 - 200	-	180 - 220	130 - 150
Lime	350 - 400	250 - 280	130 - 150	250 - 300	-	150 - 200	-	-	-	230 - 280
Sweet Potatoe	120 - 140	120 - 140	100 - 120	110 - 130	120 - 150	-	110 - 130	-	120 - 130	120 - 140
Manioc	90 - 100	85 - 100	90 - 110	170 - 170	120 - 150	100 - 120	90 - 100	-	90 - 100	120 - 160
Dambala (Wing Beans)										
Thithbatu										
Maize										
Black Gram										
Gingerly										
Potato(Imported)	165 - 175	200 - 220	150 - 200	175 - 180	-	185 - 220	-	-	180 - 190	172 - 175
Potato (Welimada)	300 - 310	-	-	350 - 360	-	-	320 - 330	-	300 - 320	-
Potato (Nuwaraeliya)	320 - 330	330 - 340	-	380 - 380	-	-	-	355 - 365	-	340 - 360
B'Onion Imported	270 - 280	260 - 300	280 - 290	280 - 285	-	290 - 290	270 - 290	-	280 - 285	275 - 278
Big-onion Local	-	-	280 - 300	-	-	-	-	-	-	290 - 330
Banana										
Ambul(Rs/Kg)	120 - 160									
Kolikuttu	350 - 380									
Seeni	100 - 130									
Anamalu (Rs/Fruits)	16 - 18									
Papaya (Rs/Kg)	180 - 300									
Passion Fruits(Rs/Fruit)	30 - 35									
Other Fruits (Rs/Fruit)										
Pineapple - Large	450 - 460									
- Medium	360 - 380									
- Small	280 - 300									
Mango - Betti	-									
- Karathakol	80 - 120									
Woodapple	15 - 20									
Avocado	70 - 120									
Orange	100 - 130									



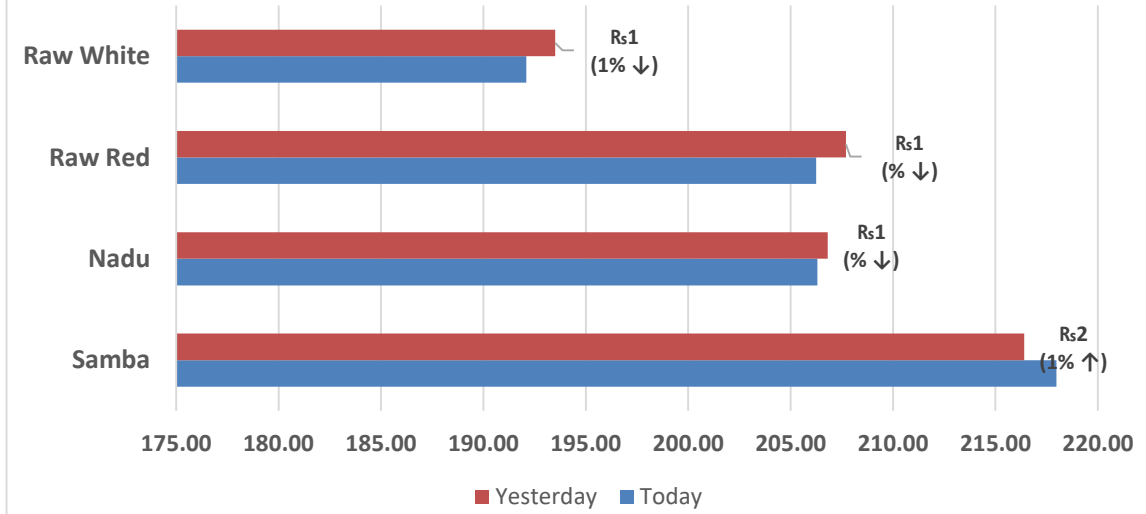
හෙක්ටර් කොබ්බෑකඩුව ගොවිකටයුතු පර්යේෂණ හා පුහුණු කිරීමේ ආයතනය
Hector Kobbekaduwa Agrarian Research and Training Institute
 දත්ත කළමනාකරණ අංශය
 තොග මිල ගණන් (කිලෝවකට රුපියල්)
Wholesale Prices (Rs/Kg)



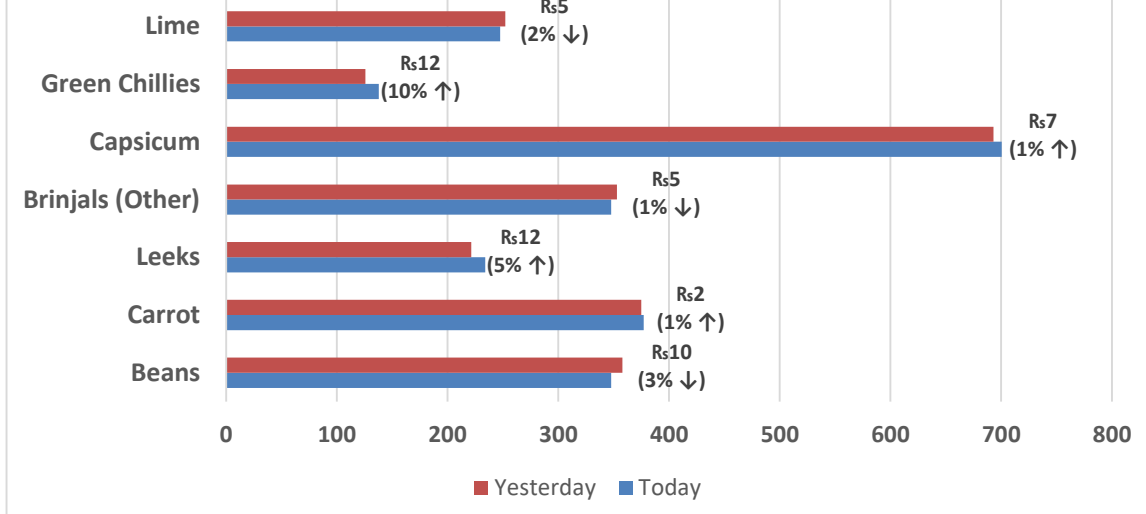
වර්ගය	15/11/2022	15/11/2022	15/11/2022	14/11/2022	15/11/2022	15/11/2022	15/11/2022	15/11/2022	15/11/2022	14/11/2022
	පැයීමගොඩ වෙළඳපොළ	මහනුවර වෙළඳපොළ	දඹුල්ල වෙළඳපොළ	මීගොඩ වෙළඳපොළ	නොරොච්චෝලේ වෙළඳපොළ	තඹුන්තේගම වෙළඳපොළ	කැප්පෙට්පොළ වෙළඳපොළ	නුවරඑළිය වෙළඳපොළ	බණ්ඩාරවෙල වෙළඳපොළ	වේයන්ගොඩ වෙළඳපොළ
උඬුරට එළවළු										
බෝංචි	350 - 400	330 - 350	320 - 350	400 - 430	-	350 - 400	300 - 320	290 - 310	280 - 300	380 - 400
කැරට	350 - 370	380 - 400	320 - 360	400 - 450	-	400 - 430	320 - 350	370 - 380	320 - 360	400 - 430
ලීක්ස්	240 - 260	250 - 270	200 - 230	250 - 280	-	200 - 230	210 - 220	230 - 240	200 - 220	230 - 250
බීටරුට	220 - 240	210 220	180 - 220	-	200 - 220	220 - 240	-	-	-	230 - 250
බීටරුට (නුවරඑළිය)	270 - 280	230 240	-	240 - 260	-	-	200 - 220	210 - 220	180 - 200	250 - 260
නෝකෝල්	200 - 220	180 - 200	160 - 200	220 - 240	-	-	170 - 180	180 - 190	160 - 180	230 - 260
රාබු	100 - 140	70 100	50 - 60	150 - 160	90 - 110	100 - 130	60 - 70	90 - 100	60 - 80	130 - 160
ගෝවා (නුවරඑළිය)	190 - 200	140 - 150	-	200 - 210	-	180 - 190	110 - 120	150 - 160	100 - 120	190 - 200
ගෝවා (නුවර)	180 - 185	100 120	130 - 150	160 - 180	170 - 200	160 - 170	-	-	-	180 - 185
කක්කාලි	330 - 360	250 300	230 - 250	310 - 340	-	290 - 320	300 - 320	280 - 300	260 - 280	300 - 330
පහරට එළවළු										
බණ්ඩක්කා	140 - 150	110 - 130	80 - 100	160 - 170	120 - 140	100 - 120	-	-	-	120 - 160
වම්බටු (ගම් වර්ගය)	-	-	-	-	-	-	-	-	-	-
වම්බටු (අනෙකුත් වර්ගය)	340 - 370	280 - 320	350 - 400	370 - 430	300 - 350	400 - 450	260 - 280	-	280 - 300	350 - 430
මාළු මිරිස්	700 - 750	720 750	600 - 700	780 - 830	600 - 650	600 - 680	700 - 750	700 - 730	680 - 720	620 - 750
වට්ටක්කා	120 - 140	130 - 140	80 - 120	120 - 150	-	90 - 120	110 - 120	-	120 - 130	130 - 140
පිපිඤ්ඤා	50 - 60	40 - 50	25 - 35	50 - 70	30 - 40	25 - 35	60 - 70	-	50 - 60	40 - 60
කරවිල (ගම් වර්ගය)	-	-	-	-	-	-	-	-	-	-
කරවිල (අනෙකුත් වර්ගය)	370 - 400	320 340	340 - 380	380 - 430	300 - 350	300 - 330	-	-	-	380 - 430
පනෝල	270 - 300	240 250	220 - 240	280 - 300	180 - 200	220 - 240	-	-	-	260 - 280
මුරුංගා	200 - 350	-	200 - 230	300 - 340	200 - 250	120 - 170	-	-	-	160 - 240
වැටකොළ	200 - 220	180 200	200 - 250	200 - 220	160 - 180	200 - 230	-	-	-	240 - 250
මැකරල්	150 - 180	200 - 220	180 - 240	250 - 260	170 - 200	250 - 280	-	-	-	220 - 260
අළු කෙසෙල්	180 - 200	150 - 190	180 - 200	210 - 220	130 - 160	150 - 170	-	-	-	190 - 200
අඹු මිරිස්	140 - 160	100 130	80 - 100	150 - 180	80 - 110	80 - 130	160 - 200	-	180 - 220	130 - 150
දෙහි	350 - 400	250 280	130 - 150	250 - 300	-	150 - 200	-	-	-	230 - 280
බතල	120 - 140	120 140	100 - 120	110 - 130	120 - 150	-	110 - 130	-	120 - 130	120 - 140
මඤ්ඤාක්කා	90 - 100	85 - 100	90 - 110	170 - 170	120 - 150	100 - 120	90 - 100	-	90 - 100	120 - 160
දඹුල										
නිබ්බටු										
ඉරිඟු										
උදු										
තල										
අර්තාපල් (ආනයනික)	165 - 175	200 - 220	150 - 200	175 - 180	-	185 - 220	-	-	180 - 190	172 - 175
අර්තාපල් (වැලිමඩ)	300 - 310	-	-	350 - 360	-	-	320 - 330	-	300 - 320	-
අර්තාපල් (නුවරඑළිය)	320 - 330	330 - 340	-	380 - 380	-	-	-	355 - 365	-	340 - 360
ලොකුඑණු (ආනයනික)	270 - 280	260 - 300	280 - 290	280 - 285	-	290 - 290	270 - 290	-	280 - 285	275 - 278
ලොකුඑණු දේශීය	-	-	280 - 300	-	-	-	-	-	-	290 - 330
කෙසෙල්										
ඇඹුල් (කිලෝවකට)	120 - 160									
කෝලිකුටු (කිලෝවකට)	350 - 380									
සීනි (කිලෝවකට)	100 - 130									
ආනමාළු (එකකට රු.)	16 - 18									
ගස්ලබු (කිලෝවකට)	180 - 300									
වැල්දොඩම් (එකකට රු.)	30 - 35									
පළතුරු (එකකට රු.)										
අන්තය - ලොකු ප්‍රමාණය	450 - 460									
- මධ්‍යම ප්‍රමාණය	360 - 380									
- කුඩා ප්‍රමාණය	280 - 300									
අඹ - බෙට්ටි	-									
- කර්තකොලොම්බන්	80 - 120									
දිවුල්	15 - 20									
අලිපේර	70 - 120									
දොඩම්	100 - 130									

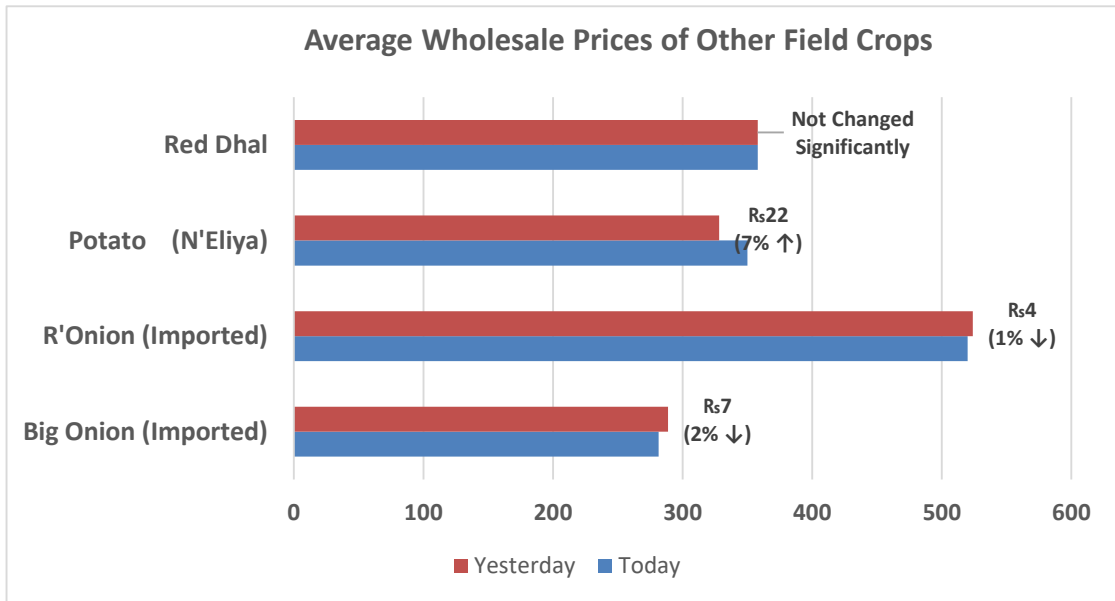

 Data Management Division
 Hector Kobbekaduwa Agrarian
 Research and Training Institute
 P.O. Box 1522
 Colombo.


Average Wholesale Prices of Rice at Pettah and Divulapitiya



Average Wholesale Prices of Vegetables






 Data Management Division
 Hector Kobbekaduwa Agrarian
 Research and Training Institute
 P.O. Box 1522
 Colombo.

