



Hector Kobbekaduwa Agrarian Research and Training Institute
Data Management Division
(Wholesale Prices of Rice & Subsidiary Food Crops)



2022.11.11

Item	Pettah				Marandagahamula					
	Range		Average		Change *	Range		Average		Change *
	11-Nov	11-Nov	11-Nov	10-Nov		11-Nov	11-Nov	10-Nov		
Rice (Rs/kg)										
Samba 1	215.00 - 225.00	225.00	220.00	5.00	212.00 - 227.00	222.00	222.00			
Samba 2	210.00 - 215.00	215.00	215.00		204.00 - 208.00	205.60	206.00			-0.40
Keeri Samba	230.00 - 240.00	234.00	234.00		230.00 - 235.00	234.00	233.75			0.25
Nadu 1	210.00 - 212.00	210.80	210.40	0.40	208.00 - 217.00	214.60	214.00			0.60
Nadu 2	200.00 - 210.00	205.60	205.20	0.40	195.00 - 202.00	198.60	200.80			-2.20
Raw red	205.00 - 208.00	206.20	206.60	-0.40	205.00 - 214.00	208.60	209.60			-1.00
Raw White	195.00 - 200.00	196.60	197.00	-0.40	185.00 - 192.00	189.40	190.40			-1.00
Imported Rice										
Ponne Samba	185.00 - 190.00	187.60	187.20	0.40	185.00 - 185.00	185.00	185.00			
Nadu	160.00 - 165.00	163.40	163.40		170.00 - 170.00	170.00	180.00			-10.00
Raw White	153.00 - 157.00	155.00	155.00		160.00 - 160.00	160.00	160.00			
Raw red										
Subsidiary Food Crops										
Dried Chillies (Rs/Kg)										
Imported	1600.00 - 1650.00	1620.00	1532.00	88.00						
Local										
Onion (Rs/Kg)										
Sinnan	-									
Vedalan	570.00 - 580.00	576.00	590.00	-14.00						
Imported	510.00 - 530.00	522.00	506.00	16.00						
Big Onion										
Imported	280.00 - 290.00	284.00	278.00	6.00						
Local	-									
Potatoes (Rs/Kg)										
Welimada	290.00 - 300.00	295.00	285.00	10.00						
Nuwaraeliya	320.00 - 330.00	325.00	315.00	10.00						
Imported	160.00 - 220.00	196.00	204.00	-8.00						
Pulses (Rs/Kg)										
Green Gram	1050.00 - 1100.00	1080.00	1080.00							
Cowpea	880.00 - 900.00	888.00	888.00							
Red Dhal	355.00 - 360.00	358.00	358.00							
Eggs (Rs/Egg)										
Brown	50.00 - 50.00	50.00	50.00							
White	50.00 - 50.00	50.00	49.50	0.50						


Data Management Division
Hector Kobbekaduwa Agrarian
Research and Training Institute
P.O. Box 1522
Colombo.



Hector Kobbekaduwa Agrarian Research and Training Institute Data Management Division



Variety	11/11/2022	11/11/2022	11/11/2022	10/11/2022	11/11/2022	11/11/2022	11/11/2022	11/11/2022	11/11/2022	10/11/2022
	Peliyagoda Market	Kandy Market	Dambulla Market	Meegoda Market	Norochhole Market	hambuththegam Market	Keppetipola Market	Nuwaraeliya Market	Bandarawela Market	Veyangoda Market
Up Country Vegetable										
Beans	300 - 320	300 - 330	270 - 320	350 - 400	-	290 - 330	280 - 300	260 - 290	280 - 320	300 - 330
Carrot	300 - 330	320 - 330	250 - 270	350 - 420	-	370 - 400	320 - 340	370 - 380	300 - 350	360 - 370
Leeks	200 - 220	200 - 220	200 - 230	250 - 260	-	220 - 240	200 - 220	210 - 220	200 - 220	220 - 240
Beet root	220 - 230	230 - 240	200 - 220	240 - 260	230 - 250	220 - 240	-	-	-	220 - 230
Beet Root(N'Eliya)	250 - 260	230 - 250	-	-	-	-	170 - 180	190 - 200	180 - 200	230 - 250
Knolkhol	180 - 200	180 - 200	180 - 200	-	-	-	180 - 190	180 - 190	150 - 160	200 - 220
Raddish	100 - 120	80 - 100	70 - 90	130 - 150	60 - 80	100 - 130	70 - 80	90 - 110	60 - 80	120 - 140
Cabbage (N'Eliya)	170 - 180	170 - 180	-	220 - 230	-	175 - 180	120 - 130	160 - 170	110 - 120	190 - 190
Cabbage (Kandy)	150 - 160	130 - 150	120 - 150	180 - 200	100 - 150	150 - 170	-	-	-	180 - 185
Tomato	350 - 380	350 - 370	250 - 280	300 - 320	-	280 - 310	280 - 300	290 - 310	280 - 300	330 - 380
Low country Vegetable										
Ladies Fingers	100 - 120	110 - 120	90 - 100	150 - 160	120 - 130	100 - 120	-	-	-	100 - 150
Brinjals (Village)	-	-	-	-	-	-	-	-	-	-
Brinjals (Other)	300 - 320	240 - 280	300 - 350	350 - 370	290 - 320	350 - 400	280 - 300	-	280 - 320	340 - 380
Capsicum	700 - 720	650 - 700	650 - 750	750 - 830	550 - 600	600 - 700	680 - 730	750 - 780	650 - 700	700 - 750
Pumpkin	120 - 150	120 - 140	110 - 120	120 - 150	-	80 - 120	120 - 130	-	120 - 130	130 - 140
Cucumber	40 - 60	40 - 50	30 - 40	50 - 70	20 - 30	20 - 30	70 - 80	-	50 - 60	40 - 60
Bitter Gourd (Village)	-	-	-	-	-	-	-	-	-	-
Bitter Gourd (Other)	350 - 380	300 - 320	300 - 350	340 - 380	300 - 350	280 - 320	-	-	-	380 - 420
Snake Gourd	280 - 300	270 - 280	220 - 240	280 - 300	120 - 170	230 - 250	-	-	-	240 - 300
Drumstick	160 - 350	180 - 220	180 - 220	280 - 300	170 - 200	100 - 150	-	-	-	140 - 180
Luffa	180 - 200	200 - 220	180 - 200	180 - 200	130 - 150	150 - 180	-	-	-	180 - 220
Long Beans	150 - 200	220 - 230	200 - 220	210 - 220	170 - 200	220 - 250	-	-	-	200 - 250
Ash Plantains	180 - 190	160 - 190	165 - 180	180 - 210	100 - 140	140 - 160	-	-	-	190 - 220
Green Chillies	180 - 200	180 - 220	120 - 200	180 - 200	150 - 170	100 - 150	200 - 220	-	200 - 250	170 - 200
Lime	400 - 450	250 - 280	200 - 230	300 - 350	-	200 - 230	-	-	-	250 - 300
Sweet Potatoe	140 - 160	110 - 130	100 - 130	110 - 130	100 - 150	120 - 130	120 - 130	-	120 - 130	120 - 160
Manioc	100 - 120	90 - 100	90 - 100	170 - 170	100 - 120	90 - 110	90 - 110	-	90 - 100	130 - 155
Dambala (Wing Beans)										
Thithbatu										
Maize										
Black Gram										
Gingerly										
Potato(Imported)	160 - 220	180 - 190	180 - 200	175 - 185	-	185 - 200	-	-	190 - 200	180 - 185
Potato (Welimada)	290 - 300	300 - 310	270 - 280	340 - 350	-	280 - 300	290 - 320	-	290 - 300	-
Potato (Nuwaraeliya)	320 - 330	320 - 330	-	360 - 370	-	-	-	330 - 340	-	330 - 350
B'Onion Imported	280 - 290	290 - 300	280 - 290	275 - 280	-	290 - 295	270 - 280	-	270 - 280	285 - 288
Big-onion Local	-	-	270 - 300	-	-	270 - 320	-	-	-	262 - 300
Banana										
Ambul(Rs/Kg)	150 - 200									
Kolikuttu	350 - 380									
Seeni	110 - 140									
Anamalu (Rs/Fruits)	16 - 19									
Papaya (Rs/Kg)	180 - 270									
Passion Fruits(Rs/Fruit)	30 - 35									
Other Fruits (Rs/Fruit)										
Pineapple - Large	450 - 470									
- Medium	360 - 400									
- Small	280 - 320									
Mango - Betti	-									
- Karathakola	80 - 140									
Woodapple	12 - 18									
Avocado	70 - 120									
Orange	70 - 90									



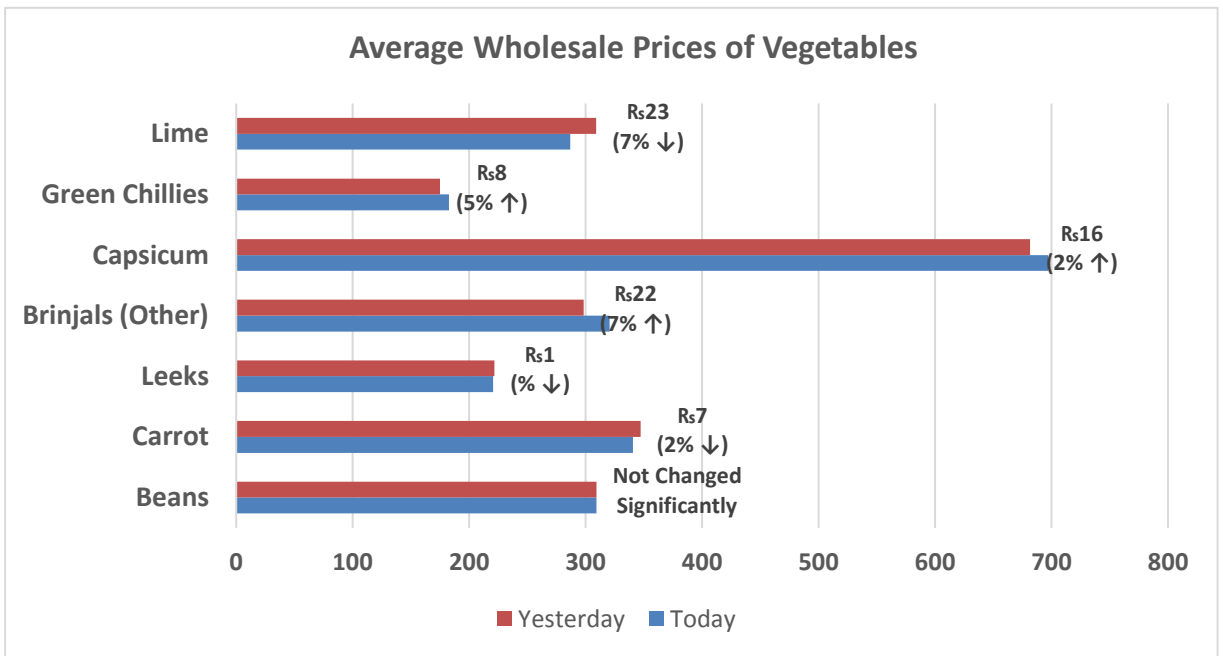
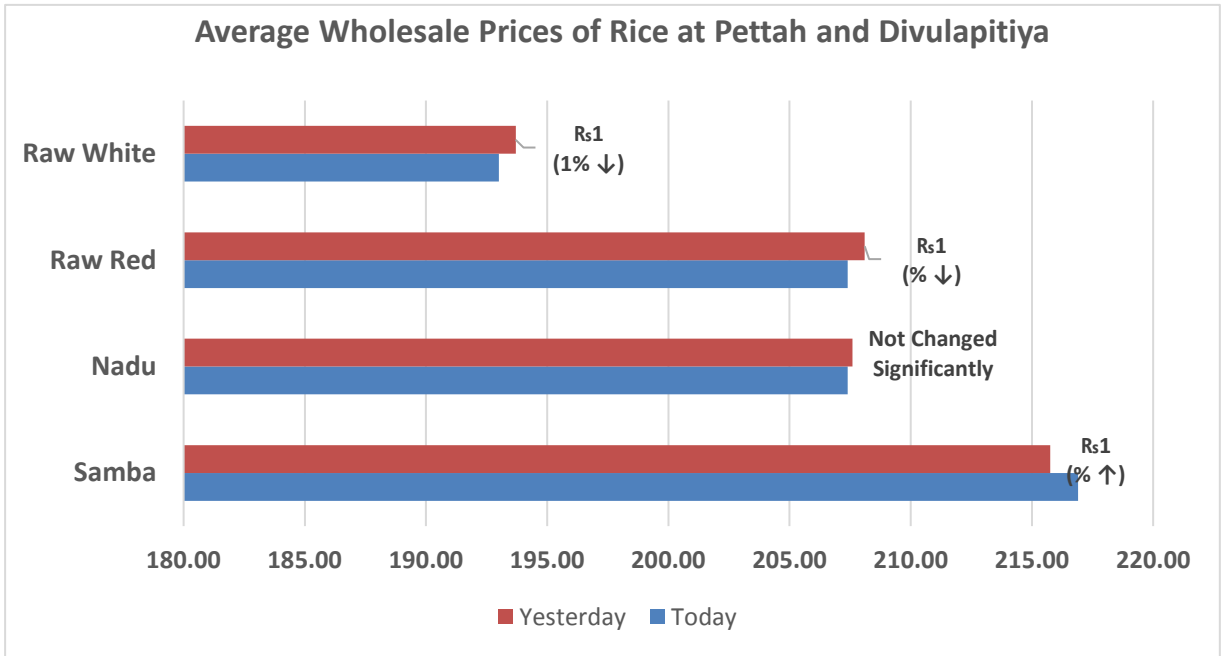
හෙක්ටර් කොබ්බෑකඩුව ගොවිකටයුතු පර්යේෂණ හා පුහුණු කිරීමේ ආයතනය
Hector Kobbekaduwa Agrarian Research and Training Institute
දත්ත කළමනාකරණ අංශය

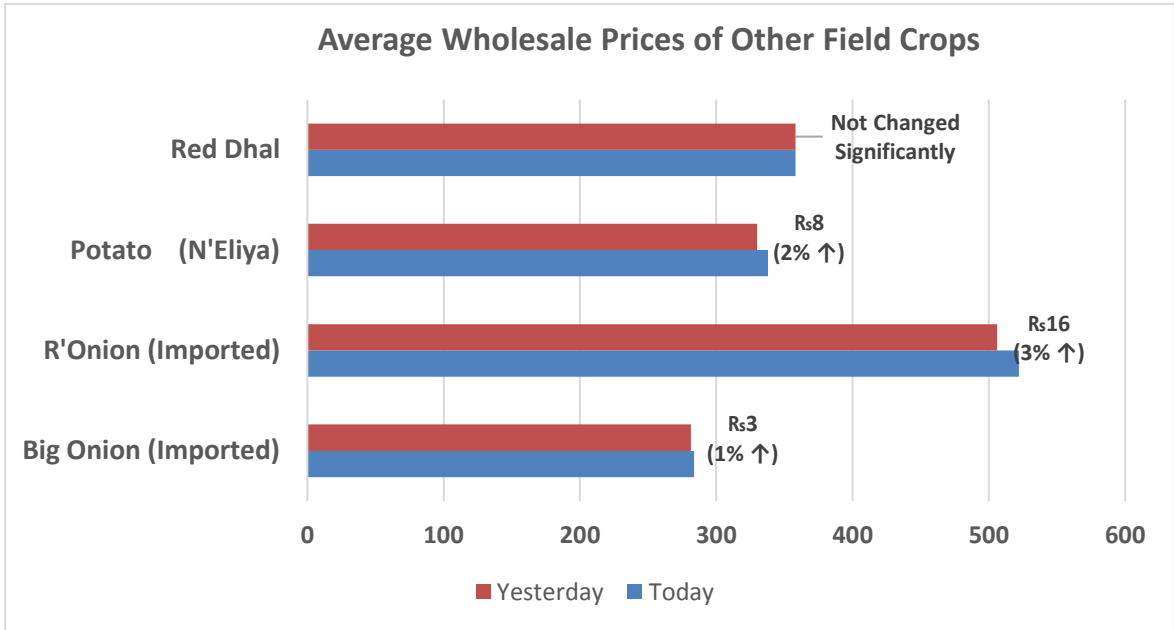



නොග මිල ගණන් (කිලෝවකට රුපියල්)

Wholesale Prices (Rs/Kg)

වර්ගය	11/11/2022	11/11/2022	11/11/2022	10/11/2022	11/11/2022	11/11/2022	11/11/2022	11/11/2022	11/11/2022	10/11/2022
	පැලියගොඩ වෙළඳපොළ	මහනුවර වෙළඳපොළ	දඹුල්ල වෙළඳපොළ	මීගොඩ වෙළඳපොළ	නොරොච්චෝලේ වෙළඳපොළ	තඹුන්තෙමඹ වෙළඳපොළ	කැපපේවපොළ වෙළඳපොළ	කුවරඑළිය වෙළඳපොළ	බණ්ඩාරවෙල වෙළඳපොළ	වෙයන්ගොඩ වෙළඳපොළ
උඩරට එළවළු										
බෝංචි	300 - 320	300 - 330	270 - 320	350 - 400	-	290 - 330	280 - 300	260 - 290	280 - 320	300 - 330
කැරට්	300 - 330	320 - 330	250 - 270	350 - 420	-	370 - 400	320 - 340	370 - 380	300 - 350	360 - 370
ලීක්ස්	200 - 220	200 - 220	200 - 230	250 - 260	-	220 - 240	200 - 220	210 - 220	200 - 220	220 - 240
බීටරුව	220 - 230	230 - 240	200 - 220	240 - 260	230 - 250	220 - 240	-	-	-	220 - 230
බීටරුව (නුවරඑළිය)	250 - 260	230 - 250	-	-	-	-	170 - 180	190 - 200	180 - 200	230 - 250
නෝකෝල්	180 - 200	180 - 200	180 - 200	-	-	-	180 - 190	180 - 190	150 - 160	200 - 220
රාබු	100 - 120	80 - 100	70 - 90	130 - 150	60 - 80	100 - 130	70 - 80	90 - 110	60 - 80	120 - 140
ගෝවා (නුවරඑළිය)	170 - 180	170 - 180	-	220 - 230	-	175 - 180	120 - 130	160 - 170	110 - 120	190 - 190
ගෝවා (නුවර)	150 - 160	130 - 150	120 - 150	180 - 200	100 - 150	150 - 170	-	-	-	180 - 185
තක්කාලි	350 - 380	350 - 370	250 - 280	300 - 320	-	280 - 310	280 - 300	290 - 310	280 - 300	330 - 380
පහතරට එළවළු										
බණ්ඩක්කා	100 - 120	110 - 120	90 - 100	150 - 160	120 - 130	100 - 120	-	-	-	100 - 150
වම්බටු (මම් වර්ගය)	-	-	-	-	-	-	-	-	-	-
වම්බටු (අනෙකුත් වර්ගය)	300 - 320	240 - 280	300 - 350	350 - 370	290 - 320	350 - 400	280 - 300	-	280 - 320	340 - 380
මාළ මිරිස්	700 - 720	650 - 700	650 - 750	750 - 830	550 - 600	600 - 700	680 - 730	750 - 780	650 - 700	700 - 750
විට්ටක්කා	120 - 150	120 - 140	110 - 120	120 - 150	-	80 - 120	120 - 130	-	120 - 130	130 - 140
පිපිඤ්ඤා	40 - 60	40 - 50	30 - 40	50 - 70	20 - 30	20 - 30	70 - 80	-	50 - 60	40 - 60
කරවිල (මම් වර්ගය)	-	-	-	-	-	-	-	-	-	-
කරවිල (අනෙකුත් වර්ගය)	350 - 380	300 - 320	300 - 350	340 - 380	300 - 350	280 - 320	-	-	-	380 - 420
පතෝල	280 - 300	270 - 280	220 - 240	280 - 300	120 - 170	230 - 250	-	-	-	240 - 300
මුරුගා	160 - 350	180 - 220	180 - 220	280 - 300	170 - 200	100 - 150	-	-	-	140 - 180
වැටකොළ	180 - 200	200 - 220	180 - 200	180 - 200	130 - 150	150 - 180	-	-	-	180 - 220
මැකරල්	150 - 200	220 - 230	200 - 220	210 - 220	170 - 200	220 - 250	-	-	-	200 - 250
අළු කෙසෙල්	180 - 190	160 - 190	165 - 180	180 - 210	100 - 140	140 - 160	-	-	-	190 - 220
අඹු මිරිස්	180 - 200	180 - 220	120 - 200	180 - 200	150 - 170	100 - 150	200 - 220	-	200 - 250	170 - 200
දෙහි	400 - 450	250 - 280	200 - 230	300 - 350	-	200 - 230	-	-	-	250 - 300
බතල	140 - 160	110 - 130	100 - 130	110 - 130	100 - 150	120 - 130	120 - 130	-	120 - 130	120 - 160
මඤ්ඤාක්කා	100 - 120	90 - 100	90 - 100	170 - 170	100 - 120	90 - 110	90 - 110	-	90 - 100	130 - 155
දඹුල්ල										
කිරිබටු										
ඉරිඟු										
උදු										
කල										
අර්තාපල් (ආනයනික)	160 - 220	180 - 190	180 - 200	175 - 185	-	185 - 200	-	-	190 - 200	180 - 185
අර්තාපල් (වැලිමඩ)	290 - 300	300 - 310	270 - 280	340 - 350	-	280 - 300	290 - 320	-	290 - 300	-
අර්තාපල් (නුවරඑළිය)	320 - 330	320 - 330	-	360 - 370	-	-	-	330 - 340	-	330 - 350
ලොකු එළු (ආනයනික)	280 - 290	290 - 300	280 - 290	275 - 280	-	290 - 295	270 - 280	-	270 - 280	285 - 288
ලොකු එළු දේශීය	-	-	270 - 300	-	-	270 - 320	-	-	-	262 - 300
කෙසෙල්										
ඇඹුල් (කිලෝවකට)	150 - 200									
කෝලිකුටු (කිලෝවකට)	350 - 380									
සීනි (කිලෝවකට)	110 - 140									
ආනමාළු (එකකට රු.)	16 - 19									
ගස්ලඹු (කිලෝවකට)	180 - 270									
වැල්දොඩම් (එකකට රු.)	30 - 35									
පළතුරු (එකකට රු.)										
අන්තය - ලොකු ප්‍රමාණය	450 - 470									
- මධ්‍යම ප්‍රමාණය	360 - 400									
- කුඩා ප්‍රමාණය	280 - 320									
අඹ - බෙට්ටි	-									
- කර්තකොලොම්බන්	80 - 140									
දිඹුල්	12 - 18									
අලිපේර	70 - 120									
දොඩම්	70 - 90									






 Data Management Division
 Hector Kobbekaduwa Agrarian
 Research and Training Institute
 P.O. Box 1522
 Colombo.

