Hector Kobbekaduwa Agrarian Research and Training Institute
Data Management Division
(Wholesale Prices of Rice & Subsidiary Food Crops)

2025.12.11

Item	Pettah				Marandagahamula			
	Range	Average		Change *	Range	Average		Change *
	2025.12.11	2025.12.11	2025.12.10		2025.12.11	2025.12.11	2025.12.10	
Rice (Rs/kg)								
Samba 1	250.00 - 255.00	252.00	251.00	1.00	260.00 - 265.00	262.80	263.00	-0.20
Samba 2	245.00 - 248.00	246.50	246.50		250.00 - 257.00	253.20	252.60	0.60
Keeri Samba	320.00 - 330.00	324.00	324.00		315.00 - 320.00	318.20	317.60	0.60
Nadu 1	225.00 - 230.00	227.00	223.00	4.00	225.00 - 227.00	226.40	226.40	
Nadu 2	220.00 - 222.00	220.40	216.20	4.20	210.00 - 220.00	215.40	213.80	1.60
Raw red	205.00 - 210.00	208.00	208.00		200.00 - 210.00	204.00	203.20	0.80
Raw White	210.00 - 215.00	213.00	212.00	1.00	205.00 - 212.00	209.00	209.00	
Imported Rice								
Ponne Samba	230.00 - 235.00	232.50	232.50		232.00 - 232.00	232.00	231.00	1.00
Nadu	-				-			
Raw White	-				-			
Raw red								
Subsidiary Food Crops								
Dried Chillies (Rs/Kg)								
Imported	800.00 - 850.00	825.00	825.00					
Local								
Onion (Rs/Kg)								
Sinnan	-							
Vedalan	220.00 - 260.00	240.00	215.00	25.00				
Imported	300.00 - 370.00	335.00	340.00	-5.00				
Big Onion								
Imported	180.00 - 200.00	190.00	190.00					
Local	220.00 - 230.00	225.00	230.00	-5.00				
Potatoes (Rs/Kg)								
Welimada	-							
Nuwaraeliya	260.00 - 300.00	280.00	268.00	12.00				
Imported	150.00 - 220.00	192.00	210.00	-18.00				
Pulses (Rs/Kg)								
Green Gram	550.00 - 650.00	610.00	600.00	10.00				
Cowpea (White)	750.00 - 800.00	775.00	775.00					
Red Dhal	260.00 - 265.00	263.00	263.00					
Consumption Item(Rs/Kg)								
Sugar(White)	198.00 - 200.00	199.00	199.00					
Wheat Flour	147.00 - 175.00	161.00	161.00					
Eggs (Rs/Egg)								
Brown	44.00 - 45.00	44.50	44.50					
White	43.00 - 44.00	43.50	43.50					

Data Management Division
Hector Kobbekaduwa Agrarian
Research and Training Institute
P.O. Box 1522
Colombo.

Hector Kobbekaduwa Agrarian Research and Training Institute
Data Management Division

Variety	2025.12.11 Peliyagoda Market	2025.12.11 Kandy Market	2025.12.11 Dambulla Market	2025.12.10 Meegoda Market	2025.12.11 Norochchole Market	2025.12.11 Thambuththegama Market	2025.12.11 Keppetipola Market	2025.12.11 Nuwaraeliya Market	2025.12.11 Bandarawela Market	2025.12.10 Veyangoda Market
Up Country Vegetable										
Beans	800 - 900	1000 - 1100	900 - 1100	1000 - 1200	-	900 - 1100	800 - 900	900 - 1000	950 - 1050	1000 - 1150
Carrot	120 - 150	180 - 220	150 - 200	210 - 260	-	200 - 240	200 - 220	200 - 210	180 - 210	300 - 330
Leeks	150 - 180	200 - 220	120 - 150	180 - 220	-	210 - 240	170 - 200	200 - 210	190 - 210	220 - 260
Beet root	320 - 350	280 - 300	260 - 320	330 - 350	200 - 300	340 - 380	-	-	-	300 - 340
Beet root (N Eliya)	360 - 380	330 - 340	350 - 360	-	-	-	300 - 320	240 - 250	300 - 320	-
Knolkhol	290 - 300	280 - 300	300 - 330	420 - 450	-	-	220 - 250	250 - 260	270 - 290	280 - 350
Raddish	160 - 200	120 - 150	150 - 160	130 - 150	100 - 160	200 - 240	90 - 100	140 - 150	100 - 110	130 - 160
Cabbage (N'Eliya)	-	200 - 210	-	-	-	-	120 - 150	150 - 160	120 - 160	-
Cabbage (Kandy)	150 - 180	150 - 180	130 - 150	150 - 180	120 - 160	160 - 180	-	-	-	150 - 200
Tomato	200 - 220	150 - 180	180 - 250	200 - 240	-	200 - 250	220 - 240	220 - 250	200 - 230	230 - 260
Low country Vegetable										
Ladies Fingers	200 - 250	250 - 270	240 - 260	250 - 340	250 - 300	250 - 280	-	-	250 - 270	280 - 320
Brinjals	350 - 450	320 - 350	400 - 450	350 - 450	250 - 350	400 - 450	300 - 350	-	300 - 330	380 - 480
Capsicum	650 - 700	750 - 800	800 - 950	850 - 880	-	1000 - 1100	850 - 950	900 - 1000	800 - 900	850 - 950
Pumpkin	60 - 80	60 - 80	50 - 70	80 - 100	80 - 100	60 - 80	80 - 85	-	60 - 70	70 - 80
Cucumber	150 - 160	160 - 180	130 - 160	150 - 180	120 - 180	120 - 140	190 - 200	-	160 - 170	140 - 170
Bitter Gourd	700 - 750	550 - 600	600 - 700	680 - 730	-	650 - 720	-	-	650 - 670	700 - 780
Snake Gourd	300 - 400	350 - 380	300 - 330	430 - 450	300 - 320	280 - 320	-	-	400 - 430	350 - 400
Drumstick	-		-	-	-	-	-	-	-	-
Luffa	400 - 500	380 - 400	450 - 500	460 - 500	-	350 - 400	-	-	400 - 440	480 - 520
Long Beans	400 - 600	550 - 580	400 - 460	380 - 400	350 - 400	400 - 450	-	-	430 - 450	500 - 550
Ash Plantains	100 - 130	120 - 150	120 - 140	120 - 140	80 - 100	70 - 80	-	-	120 - 130	120 - 140
Green Chillies	600 - 700	650 - 700	550 - 700	600 - 650	700 - 700	600 - 700	600 - 650	-	550 - 600	650 - 750
Lime	300 - 400	250 - 280	180 - 220	300 - 350	-	250 - 300	-	-	300 - 350	300 - 350
Sweet Potatoe	130 - 180	150 - 170	130 - 160	140 - 150	-	140 - 170	150 - 160	-	150 - 160	140 - 160
Manioc	80 - 120	100 - 120	90 - 110	110 - 120	70 - 90	80 - 100	100 - 110	-	-	100 - 110
Eggplant	380 - 400	380 - 400	360 - 400	460 - 480	250 - 320	280 - 350			360 - 380	-
Potato(Imported)	150 - 220	180 - 190	150 - 160	160 - 175	-	165 - 175	-	-	180 - 185	160 - 200
Potato (Welimada)	-	-	220 - 230	255 - 260	-	-	220 - 240	-	245 - 260	-
Potato (Nuwaraeliya)	260 - 300	270 - 280	-	280 - 290	-	-	-	260 - 270	-	260 - 270
B'Onion Imported	180 - 200	190 - 220	190 - 200	205 - 210	-	210 - 215	190 - 200	-	195 - 210	190 - 200
Big-onion Local	220 - 230	220 - 240	200 - 220	225 - 235	-	160 - 220	245 - 260	-	230 - 240	225 - 230
Banana										
Ambul(Rs/Kg)	80 - 100	100 - 120								-
Kolikuttu	180 - 200	200 - 220								-
Seeni	80 - 100	100 - 120								-
Anamalu (Rs/Fruits)	26 - 29	-								-
Papaya (Rs/Kg)	180 - 200	140 - 150								-
Passion Fruits(Rs/Fruit	25 - 30									-
Other Fruits (Rs/Fruit)										
Pineapple - Large	300 - 330									
- Medium	250 - 270									-
- Small	180 - 210									-
Mango - Betti	-									
- Karathakolo	50 - 70									-
Woodapple	40 - 46									-
Avocado	500 - 530									-
Orange	85 - 100									-

Data Management Division
Hector Kobbekaduwa Agrarian
Research and Training Institute
P.O. Box 1522

හෙක්ටර් කොබ්බෑකඩුව ගොවිකටයුතු පර්යේෂණ හා පුහුණු කිරීමේ ආයතනය

Hector Kobbekaduwa Agrarian Research and Training Institute

දත්ත කළමනාකරණ අංශය

තොග මිල ගණන් (කිලෝවකට රුපියල්)

Wholesale Prices (Rs/Kg)

වර්ගය	2025.12.11 පැලියගොඩ වෙළඳපොළ	2025.12.11 මහනුවර වෙළඳපොළ	2025.12.11 දඹුල්ල වෙළඳපොළ	2025.12.10 මීගොඩ වෙළඳපොළ	2025.12.11 නොරොච්චෝලේ වෙළඳපොළ	2025.12.11 තඹුත්තේගම වෙළඳපොළ	2025.12.11 කැප්පෙට්පොළ වෙළඳපොළ	2025.12.11 නුවරඑළිය වෙළඳපොළ	2025.12.11 බණ්ඩාරවෙල වෙළඳපොළ	2025.12.10 වේයන්ගොඩ වෙළඳපොළ
උඩරට එළවළු										
බෝංචි	800 - 900	1000 - 1100	900 - 1100	1000 - 1200	-	900 - 1100	800 - 900	900 - 1000	950 - 1050	1000 - 1150
කැරට්	120 - 150	180 - 220	150 - 200	210 - 260	-	200 - 240	200 - 220	200 - 210	180 - 210	300 - 330
ලීක්ස්	150 - 180	200 - 220	120 - 150	180 - 220	-	210 - 240	170 - 200	200 - 210	190 - 210	220 - 260
බීට්රූට්	320 - 350	280 - 300	260 - 320	330 - 350	200 - 300	340 - 380	-	-	-	300 - 340
බීට්රූට් (නුවරඑළිය)	360 - 380	330 - 340	350 - 360	-	-	-	300 - 320	240 - 250	300 - 320	-
නෝකෝල්	290 - 300	280 - 300	300 - 330	420 - 450	-	-	220 - 250	250 - 260	270 - 290	280 - 350
රාබු	160 - 200	120 - 150	150 - 160	130 - 150	100 - 160	200 - 240	90 - 100	140 - 150	100 - 110	130 - 160
ගෝවා (නුවරඑළිය)	-	200 - 210	-	-	-	-	120 - 150	150 - 160	120 - 160	-
ගෝවා (නුවර)	150 - 180	150 - 180	130 - 150	150 - 180	120 - 160	160 - 180	-	-	-	150 - 200
තක්කාලි	200 - 220	150 - 180	180 - 250	200 - 240	-	200 - 250	220 - 240	220 - 250	200 - 230	230 - 260
පහතරට එළවළු										
බණ්ඩක්කා	200 - 250	250 - 270	240 - 260	250 - 340	250 - 300	250 - 280	-	-	250 - 270	280 - 320
වම්බටු	350 - 450	320 - 350	400 - 450	350 - 450	250 - 350	400 - 450	300 - 350	-	300 - 330	380 - 480
මාළු මිරිස්	650 - 700	750 - 800	800 - 950	850 - 880	-	1000 - 1100	850 - 950	900 - 1000	800 - 900	850 - 950
වට්ටක්කා	60 - 80	60 - 80	50 - 70	80 - 100	80 - 100	60 - 80	80 - 85	-	60 - 70	70 - 80
පිපිඤ්ඤා	150 - 160	160 - 180	130 - 160	150 - 180	120 - 180	120 - 140	190 - 200	-	160 - 170	140 - 170
කරවිල	700 - 750	550 - 600	600 - 700	680 - 730	-	650 - 720	-	-	650 - 670	700 - 780
පතෝල	300 - 400	350 - 380	300 - 330	430 - 450	300 - 320	280 - 320	-	-	400 - 430	350 - 400
මුරුංගා	-		-	-	-	-	-	-	-	-
වැටකොළු	400 - 500	380 - 400	450 - 500	460 - 500	-	350 - 400	-	-	400 - 440	480 - 520
මෑකරල්	400 - 600	550 - 580	400 - 460	380 - 400	350 - 400	400 - 450	-	-	430 - 450	500 - 550
අළු කෙසෙල්	100 - 130	120 - 150	120 - 140	120 - 140	80 - 100	70 - 80	-	-	120 - 130	120 - 140
අමු මිරිස්	600 - 700	650 - 700	550 - 700	600 - 650	700 - 700	600 - 700	600 - 650	-	550 - 600	650 - 750
දෙහි	300 - 400	250 - 280	180 - 220	300 - 350	-	250 - 300	-	-	300 - 350	300 - 350
බතල	130 - 180	150 - 170	130 - 160	140 - 150	-	140 - 170	150 - 160	-	150 - 160	140 - 160
මඤ්ඤොක්කා	80 - 120	100 - 120	90 - 110	110 - 120	70 - 90	80 - 100	100 - 110	-	-	100 - 110
එළබටු	380 - 400	380 - 400	360 - 400	460 - 480	250 - 320	280 - 350			360 - 380	-
අර්තාපල් (ආනයනික)	150 - 220	180 - 190	150 - 160	160 - 175	-	165 - 175	-	-	180 - 185	160 - 200
අර්තාපල් (වැලිමඩ)	-	-	220 - 230	255 - 260	-	-	220 - 240	-	245 - 260	-
අර්තාපල් (නුවරඑළිය)	260 - 300	270 - 280	-	280 - 290	-	-	-	260 - 270	-	260 - 270
ලොකුළූණු (ආනයනික)	180 - 200	190 - 220	190 - 200	205 - 210	-	210 - 215	190 - 200	-	195 - 210	190 - 200
ලොකුළූණු දේශීය	220 - 230	220 - 240	200 - 220	225 - 235	-	160 - 220	245 - 260	-	230 - 240	225 - 230
කෙසෙල්										
ඇඹුල් (කිලෝවකට)	80 - 100	100 - 120								-
කෝලිකුට්ටු (කිලෝවකට)	180 - 200	200 - 220								-
සීනි (කිලෝවකට)	80 - 100	100 - 120								-
ආනමාළු (එකකට රු.)	26 - 29	-								-
ගස්ලබු (කිලෝවකට))	180 - 200	140 - 150								-
වැල්දොඩම් (එකකට රු.)	25 - 30									-
පළතුරු (එකකට රු.)										
අන්නාස -ලොකු ප්‍රමාණය	300 - 330									
- මධ්‍යම ප්‍රමාණය	250 - 270									-
- කුඩා ප්‍රමාණය	180 - 210									-
අඹ - බෙට්ටි	-									
-කර්තකොලොම්බන්	50 - 70									-
දිවුල්	40 - 46									-
අලිපේර	500 - 530									-
දොඩම්	85 - 100									-

Note:
Usually, the price collection for Veyangoda and Meegoda wholesale markets is done the previous day between 6.00 pm and 8.30 pm, and for all other wholesale markets, the price collection is done between 7.00 am and 2.00 pm.

Data Management Division
Hector Kobbekaduwa Agrarian
Research and Training Institute
P.O. Box 1522
Colombo.

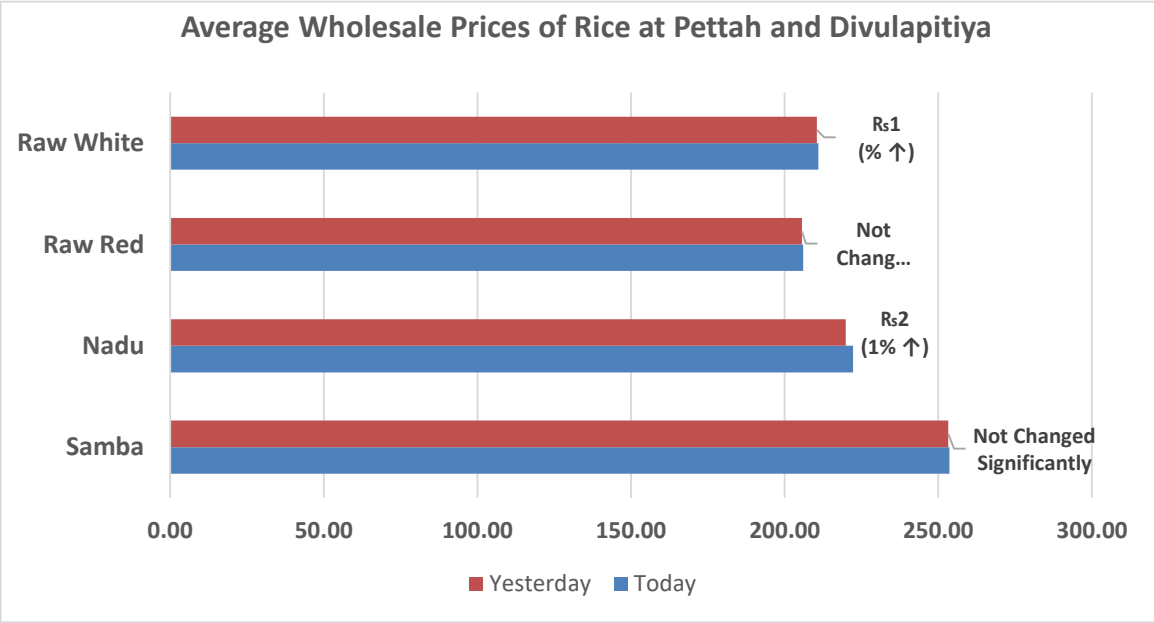
Average Wholesale Prices of Rice at Pettah and Divulapitiya
Raw White
Raw Red
Nadu
Samba
Rs1
(% ↑)
Not
Chang...
Rs2
(1% ↑)
Not Changed
Significantly
0.00
50.00
100.00
150.00
200.00
250.00
300.00
Yesterday
Today

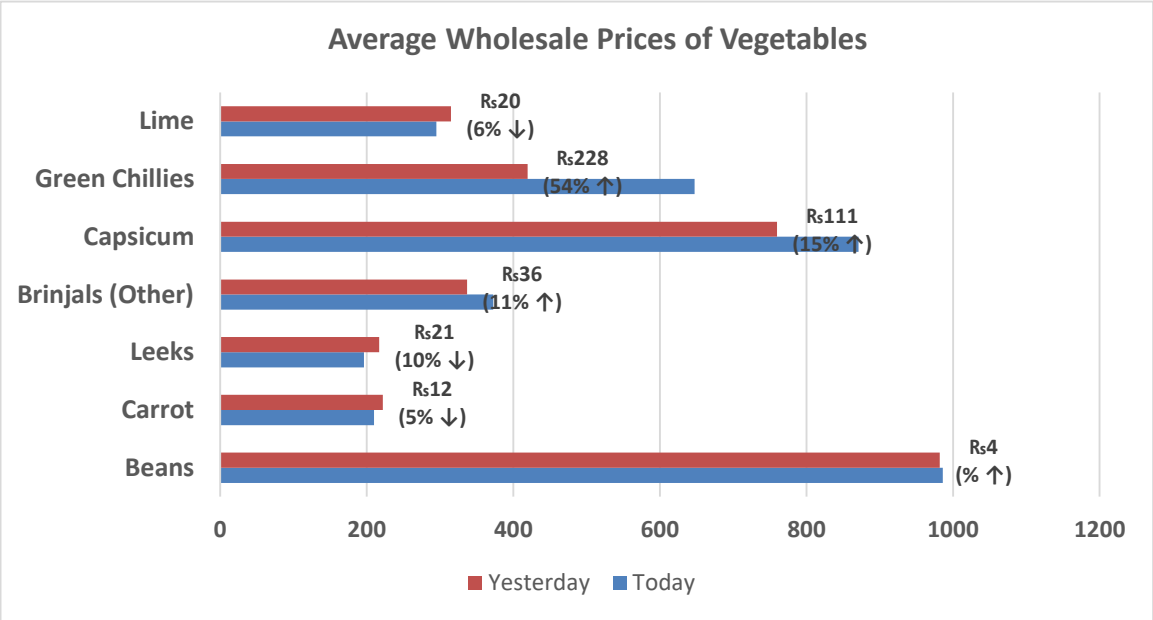
Average Wholesale Prices of Vegetables
Lime
Green Chillies
Capsicum
Brinjals (Other)
Leeks
Carrot
Beans
Rs20
(6% ↓)
Rs228
(54% ↑)
Rs111
(15% ↑)
Rs36
(11% ↑)
Rs21
(10% ↓)
Rs12
(5% ↓)
Rs4
(% ↑)
0
200
400
600
800
1000
1200
Yesterday
Today

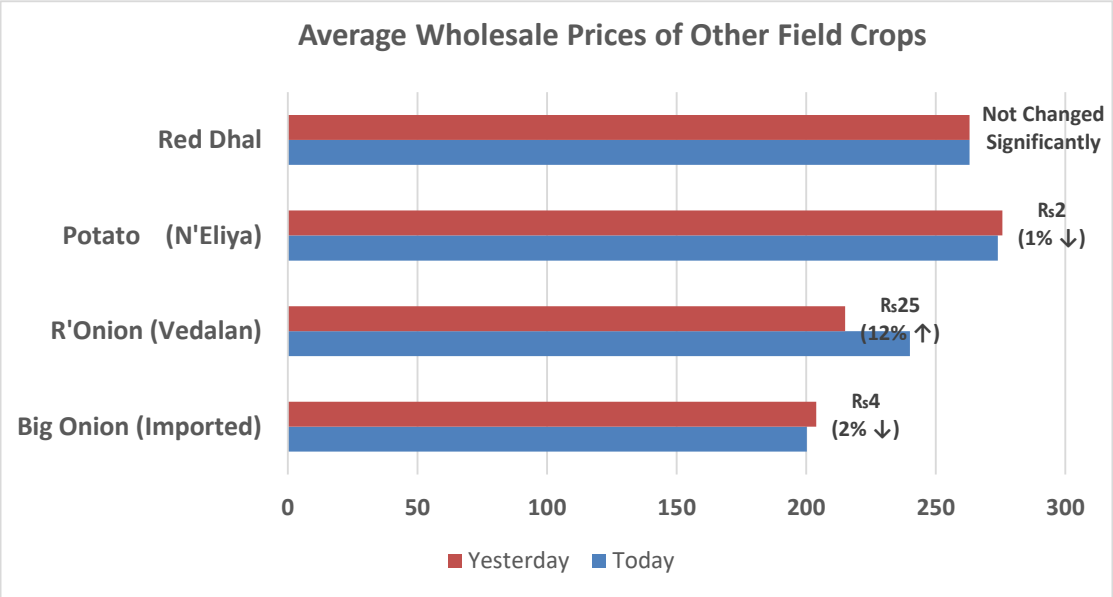

Data Management Division
Hector Kobbekaduwa Agrarian
Research and Training Institute
P.O. Box 1522
Colombo.