



# HARTI

## ආහාර තොරතුරු විවරණිකාව

14 වෙළුම

2021 අප්‍රේල්

නො. : 04

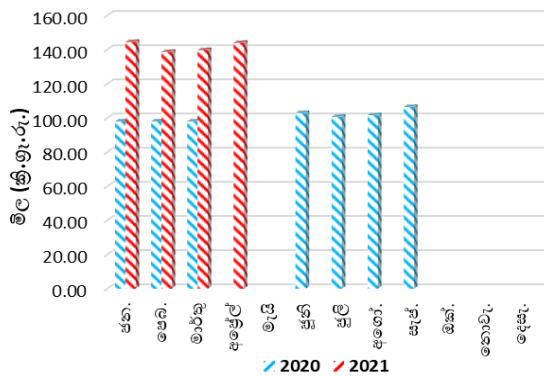
### සහල්

සියලුම සහල් වර්ගවල සිල්ලර මිල ගණන් 2%-6% අතර අගයකින් ඉහළ ගිය අතර උත්සව සමය හේතුවෙන් ඉල්ලුම ඉහළයාම මෙන්ම සැපයුමේ පහළයාම ද මේ සඳහා හේතු විය. සියලු සහල් වර්ගවල සිල්ලර මිල රජය විසින් පනවන ලද උපරිම සිල්ලර මිල සීමාව ඉක්මවා ගොස් තිබුණි.

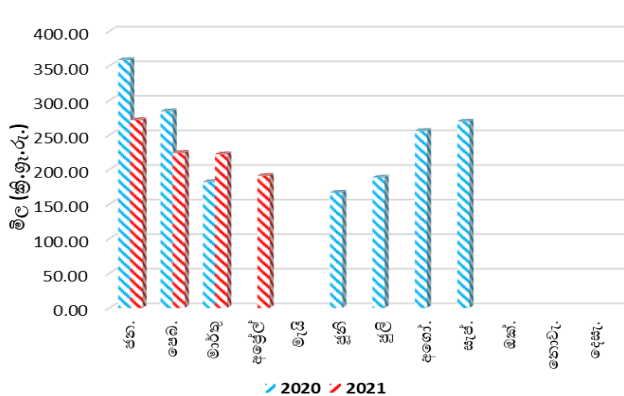
### එළවළු

එළවළු සඳහා සිල්ලර මිල ගණන් තවදුරටත් 2%-29% පරාසය තුළ පහළ යන ලදී. එළවළු කිලෝවක් සඳහා උපරිම මිල රු.600.00ක් ලෙස මුරුංගා සඳහා ද අවම මිල රු.50.00ක් ලෙස පිපිඤ්ඤා සඳහා ද වාර්තා විය. තවද අප්‍රේල් මාසයේදී සිල්ලර වෙළඳපොළ තුළ බොහොමයක් එළවළු වර්ග අලෙවි වූයේ කිලෝවකට රු.200.00 හෝ ඊට වඩා අඩු මිල ගණන්වලට ය. ඉදිරි මාසයේදී එළවළු සඳහා අවාරය ආරම්භ විය හැකි බැවින් මිල ගණන්වල ඉහළයාමක් අපේක්ෂා කෙරේ.

සහල් සාමාන්‍ය සිල්ලර මිල (සමබා I)



බෝංචි සාමාන්‍ය සිල්ලර මිල (කොළ)



අලෙවි, ආහාර ප්‍රතිපත්ති හා කෘෂි ව්‍යාපාර අංශය ,

හෙක්ටර් කොබ්බෑකඩුව ගොවිකටයුතු පර්යේෂණ හා පුහුණු කිරීමේ ආයතනය

114, විජේරාම මාවත , කොළඹ 07.

කෘෂිකර්ම අමාත්‍යාංශය

දු.අ. 011-2696981

විද්‍යුත් තැපෑල mfpaharti@yahoo.com.

ෆැක්ස් 011-2682283

අන්තර් ජාලය www.harti.gov.lk

**සටහන**

මෙම විවරණිකාව මාසිකව ප්‍රකාශයට පත් කරනු ලබන අතර ඒ මඟින් තෝරා ගන්නා ලද ප්‍රධාන ආහාර ද්‍රව්‍යයන්ගේ ගොවිපල මිල, තොග මිල සහ සිල්ලර මිල පිළිබඳව සලකා බැලේ. මෙහිදී ඉදිරිපත් කරන තොරතුරු කොළඹ සහ තදාසන්න නාගරික කේන්ද්‍ර කීපයක සහ තෝරා ගන්නා ලද ප්‍රධාන නිෂ්පාදන ප්‍රදේශවල වෙළෙඳපොළ ආශ්‍රයෙන් සිදු කෙරේ. වගා බිම් ප්‍රමාණය, නිෂ්පාදන ප්‍රමාණය සහ ආනයන ප්‍රමාණය යන තොරතුරු මෙම විවරණිකාවේ අන්තර්ගත වේ.

පවතින මිල ගණන්, මිල පරාසයන් සාමාන්‍ය, පසුගිය මාසයේ සහ පසුගිය වර්ෂයේ එම මිල ගණන් සමඟ සංසන්දනාත්මකව විග්‍රහ කෙරේ. මෙහි තිබෙන මිල ගණන් විශේෂයෙන් සඳහන් නොකර තිබේ නම් එය පසුගිය මාසයේ මිල ගණන් හා සංසන්දනය කර ඇති බව සැලකේ.

**සම්බන්ධීකරණය**

ආචාර්ය ඊ.ඒ.සී.ප්‍රියංකර

**පර්යේෂණ කණ්ඩායම**

- ඩබ්.ඒ.එන්.විජේසූරිය - වි
- ආචාර්ය එන්.පී.පී.සමන්ත - සහල්
- රෝමිණි රඹුක්වැල්ල - වියළි මිරිස්, ලුනු
- ආචාර්ය ඊ.ඒ.සී.ප්‍රියංකර - එළවළු, තිරිඟු පිටි, සීනි
- රුවිනි විදානපතිරණ - අර්තාපල්
- ඉන්දිකා එදිරිසිංහ - පලතුරු
- පී.ඒ.ජේ.වම්පිකා - කරවල, මස්, මාළු, බිත්තර -
- අයි.පී.පී.එම්.විජේසිංහ - මාෂ හෝග

**දත්ත සහ තොරතුරු සම්පාදනය**

- කේ.කේ.එම්.අජසරා
- ඩී.එම්.ඩී.එස්.ප්‍රේමදාස
- ඩබ්.පී.එන්.මල්කාන්ති

දත්ත සැකසුම පරිගණක ගත කිරීම  
 කේ.ඒ.ආර්.පත්මසිරි චන්ද්‍රිකා හෙට්ටිගේ

**දත්ත රැස් කරන ප්‍රදේශ**

කොළඹ සහ අවට වෙළෙඳපොළවල්

- |              |             |                |              |
|--------------|-------------|----------------|--------------|
| 1. කඩවත      | 4. කිරුළපන  | 7. නාරාහේන්පිට | 10. පැලියගොඩ |
| 2. කිරිඳිගොඩ | 5. නුගේගොඩ  | 8. දෙමටගොඩ     |              |
| 3. මහරගම     | 6. පිටකොටුව | 9. තොටලහ       |              |

**පිට පළාත් වෙළෙඳපොළවල්**

- |                 |                    |                  |
|-----------------|--------------------|------------------|
| 1. නුවරඑළිය     | 12. පුත්තලම        | 22. මන්නාරම      |
| 2. දඹුල්ල       | 13. තඹුත්තේගම      | 23. මඩකලපුව      |
| 3. මාතර         | 14. අනුරාධපුරය     | 24. ත්‍රිකුණාමලය |
| 4. කුරුණෑගල     | 15. රත්නපුර        | 25. යාපනය        |
| 5. ඇඹිලිපිටිය   | 16. දෙහිඅත්තකණ්ඩිය | 26. මුලතිව්      |
| 6. නුවර         | 17. බදුල්ල         | 27. වවුනියාව     |
| 7. මීගොඩ        | 18. තිස්සමහරාමය    | 28. කිලිනොච්චිය  |
| 8. කළුතර        | 19. නිකවැරටිය      | 29. කෑගල්ල       |
| 9. දිවුලපිටිය   | 20. පොලොන්නරුව     | 30. අම්පාර       |
| 10. හම්බන්තොට   | 21. ගාල්ල          | 31. මොණරාගල      |
| 11. කැප්පෙට්පොළ |                    |                  |

# 01. වී නිෂ්පාදනය

## හෝග තත්වය

වෙළඳපොළට ඉහළ වී අස්වැන්නක් නිදහස් කරමින් මෙවර 2020/21 මහ කන්නයේ වී අස්වනු නෙලීමේ කටයුතු මුළුමනින්ම පාහේ අවසන් විය. වී වගාවේ වර්ධනයට පැවති හිතකර තත්වයන්, අධිශීඛව ලබාදුන් පොහොර සහනාධාරය සහ ප්‍රධාන වාරි ජලාශවල පැවති සතුටුදායක ජල ධාරිතාවයන් හේතුවෙන් වී නිෂ්පාදනය බෙහෙවින් සතුටුදායක විය. රටේ සියලුම ප්‍රධාන නිෂ්පාදන ප්‍රදේශවල පාහේ වී නිෂ්පාදනය සතුටුදායක වූ අතර මෙයට හෙක්.802,494 වූ ඉහළ වගා බිම් ප්‍රමාණයක් වගා වීම හේතු විය. කෘෂිකර්ම දෙපාර්තමේන්තුවේ බෝග පුරෝකථන වාර්තාවට අනුව මහ කන්නයේ අපේක්ෂිත වී නිෂ්පාදනය ටොන් මිලියන 3.12ක් විය. එම වී නිෂ්පාදනය මාස 10ක කාලයක් සඳහා රටට ප්‍රමාණවත් වනු ඇත. ඉදිරි 2021 යල් කන්නයේ වී වගා ඉලක්කය හෙක්. 498,160ක් වේ. රටතුළ පවතින වසංගත තත්වයන් සමඟ ආහාර සුරක්ෂිතතාවය වැදගත් වන බැවින් ගොවීන් ඉහළ වී වගා බිම් ප්‍රමාණයක් සඳහා යොමු වනු ඇතැයි අපේක්ෂා කළ හැකිය.

**වගුව 1.1 : වී සඳහා ගොවියාට ලැබුණු මිල -2021 අප්‍රේල්**

වර්ග/ ප්‍රදේශය	මිල පරාසය		සාමාන්‍ය මිල			මිල වෙනස්වීම			
	2021 අප්‍රේ.		2021 අප්‍රේ.	2021 මාර්තු	2020 අප්‍රේ.	2021 මාර්තු		2020 අප්‍රේ.	
	කි.ග්‍රෑ.රු.	කි.ග්‍රෑ.රු.	කි.ග්‍රෑ.රු.	කි.ග්‍රෑ.රු.	කි.ග්‍රෑ.රු.	%	කි.ග්‍රෑ.රු.	%	
<b>කෙටි වී (සම්බා)</b>									
අනුරාධපුරය	58.00-60.00	59.20	-	-	-	-	-	-	-
පොළොන්නරුව	69.00-79.00	72.25	61.91	-	10.34	16.71	-	-	
කලාවැව	56.50-70.00	64.53	55.31	-	9.22	16.68	-	-	
කුරුණෑගල	57.00-60.00	58.67	54.67	-	4.00	7.32	-	-	
දෙහිඅත්තකණ්ඩිය	64.00-65.00	64.50	-	-	-	-	-	-	
නිකවැරටිය	60.00-69.00	64.00	56.80	-	7.20	12.68	-	-	
අම්පාර	55.00-75.00	61.34	58.68	-	2.66	4.53	-	-	
<b>සුදු දිග වී (නාඩු)</b>									
අනුරාධපුරය	53.00-55.00	54.00	-	-	-	-	-	-	
පොළොන්නරුව	59.00-63.00	60.25	52.67	-	7.58	14.38	-	-	
කලාවැව	52.00-62.00	55.80	49.47	-	6.33	12.80	-	-	
කුරුණෑගල	50.00-54.00	51.92	49.77	-	2.15	4.32	-	-	
දෙහිඅත්තකණ්ඩිය	56.00-58.00	57.00	-	-	-	-	-	-	
ඇම්ලිපිටිය	-	-	-	-	-	-	-	-	
නිකවැරටිය	55.00-57.00	56.25	53.00	-	3.25	6.13	-	-	
මාතර	-	-	-	-	-	-	-	-	
හම්බන්තොට	-	-	-	-	-	-	-	-	
අම්පාර	48.00-56.50	53.63	50.97	-	2.66	5.22	-	-	
<b>දිග වී (රතු)</b>									
අනුරාධපුරය	53.00-55.00	54.00	54.38	-	-0.38	-0.69	-	-	
මාතර	53.00-56.00	55.00	-	-	-	-	-	-	
හම්බන්තොට	-	-	-	-	-	-	-	-	
ඇම්ලිපිටිය	53.00-55.00	54.15	54.92	-	-0.77	-1.40	-	-	

මූලාශ්‍රය : අලෙවි, ආහාර ප්‍රතිපත්ති හා කෘෂි ව්‍යාපාර අංශය, හෙ.කො.ගො.ප.පු.ආයතනය

**වී ගොවියාට ලැබුණු මිල**

මෙවර ලැබුණු ඉහළ වී අස්වැන්නත් සමඟ ඉහළ වෙළෙඳපොළ සැපයුමක් තිබියදීත්, වී මිල ඉහළ මට්ටමක පවතිනුයේ ප්‍රධාන වශයෙන් පෞද්ගලික සහල් මෝල් හිමියන් සහ වී අලෙවි මණ්ඩලය වඩාත් තරඟකාරී ලෙස වී මිල දී ගැනීමට අවතීර්ණ වීම හේතුවෙනි.

බොහොමයක් ප්‍රධාන නිෂ්පාදන ප්‍රදේශවල වී මිල ගණන් ඉහළ මට්ටමක පැවති අතර පසුගිය වසරේ සමාන කාලයට සාපේක්ෂව ඉහළ ගොස් තිබුණි. කෙටි වී සහ සුදු දිග වී මිල පිළිවෙළින් 5%-17% සහ 4%-14% අතර අගයන්ගෙන් ඉහළ ගොස් තිබුණු අතර උපරිම මිල ඉහළයාම පොලොන්නරුවෙන් වාර්තා විය. මේ අතර රතු දිග වී මිල මාතර සහ ඇඹිලිපිටිය ප්‍රදේශවල සුළු වශයෙන් පහළ ගොස් තිබුණි. සුදු දිග නාඩු වී මිල කිලෝවක් සඳහා රු.48.00-63.00 අතර පැවතුණි. මේ අතර දකුණු පළාතේ නිෂ්පාදන ප්‍රදේශවල රතු දිග වී කිලෝවක් රු.53.00-56.00 අතර පැවතුණි.

**ඉල්ලුම / සැපයුම සහ මිල හැසිරීම සහල් තොග මිල**

වී අස්වනු නෙලීම උපරිම මට්ටමෙහි පැවතිය ද සහල් සැපයුමෙහි අපේක්ෂිත මට්ටමේ ඉහළයාමක් සිදු නොවුණි. මේ හේතුවෙන් රතු කැකුළු සහල් වල පැවති සුළු මිල පහළයාම හැර අනෙකුත් සියලුම සහල් වර්ගවල තොග මිල ගණන් ඉහළගිය අතර උපරිම මිල ඉහළයාම වූ 4%ක් දෙවන ශ්‍රේණියේ සම්බා සඳහා සටහන් විය. සම්බා සහල් සැපයුමෙහි සැලකිය යුතු පහළයාමක් මාසය පුරාම නිරීක්ෂණය වූ අතර දෙවන ශ්‍රේණියේ සම්බා සහල් කිලෝවක තොග මිල රු.125.00-132.00 අතර පැවතුණි. තවද, පළමු ශ්‍රේණියේ සම්බා තොග වෙළෙඳපොළ තුළ නොතිබීම විශේෂ ලක්ෂණයක් විය. දෙවන ශ්‍රේණියේ නාඩු සහල් කිලෝවක මිල රු.98.00-105.00 අතර මාසය තුළ පැවති අතර පසුගිය මාසයට සාපේක්ෂව 3%ක මිල ඉහළයාමක් සටහන් විය.

**සහල් සිල්ලර**

සියලුම සහල් වර්ගවල සිල්ලර මිල ගණන් පසුගිය මාසයට සාපේක්ෂව ඉහළගිය අතර උත්සව සමය හේතුවෙන් ඉල්ලුම ඉහළයාම මෙන්ම සැපයුමෙහි පහළයාම ද මේ සඳහා හේතු විය. විශේෂයෙන්ම සියලුම සහල් වර්ගවල සිල්ලර මිල රජය විසින් පනවන ලද උපරිම සිල්ලර මිල සීමාවට වඩා ඉහළින් පිහිටීම විශේෂ ලක්ෂණයක් විය. පළමු සහ දෙවන ශ්‍රේණියේ සම්බා සහල් කිලෝවක සිල්ලර මිල පිළිවෙළින් රු.140.00-150.00 සහ රු.128.00-140.00 අතර විය. තවද, පළමු සහ දෙවන ශ්‍රේණියේ නාඩු සහල් කිලෝවක මිල රු.115.00-125.00 සහ රු.100.00-115.00 අතර පරාසයකින් පැවතුණි. පසුගිය මාසයට සාපේක්ෂව උපරිම මිල ඉහළයාම වූ 6%ක් දෙවන ශ්‍රේණියේ නාඩු සහල් සඳහා සටහන් විය.

වගුව 1.2 : සහල් මිල (තොග සහ සිල්ලර) -2021 අප්‍රේල්

වර්ගය	මිල පරාසය	සාමාන්‍ය මිල			මිල වෙනස්වීම			
	2021 අප්‍රේ.	2021 අප්‍රේ.	2021 මාර්තු	2020 අප්‍රේ.	2021 මාර්තු		2020 අප්‍රේ.	
	කි.ග්‍රෑ.රු.	කි.ග්‍රෑ.රු.	කි.ග්‍රෑ.රු.	කි.ග්‍රෑ.රු.	කි.ග්‍රෑ.රු.	%	කි.ග්‍රෑ.රු.	%
<b>තොග මිල</b>								
සම්බා 1	-	-	-	-	-	-	-	-
සම්බා 2	125.00-132.00	126.80	121.46	-	5.34	4.40	-	-
සම්බා 3	-	-	-	-	-	-	-	-
නාඩු 1	-	-	105.87	-	-	-	-	-
නාඩු 2	98.00-105.00	101.25	97.92	-	3.33	3.40	-	-
රතු කැකුළු	92.00-96.00	93.83	93.96	-	-0.13	-0.14	-	-
සුදු කැකුළු	95.00-105.00	98.03	95.66	-	2.37	2.47	-	-
ආනයනික පොත්ති සම්බා	-	-	-	-	-	-	-	-
ආනයනික සුදු කැකුළු	-	-	-	-	-	-	-	-
ආනයනික නාඩු	-	-	-	-	-	-	-	-
<b>සිල්ලර මිල</b>								
සම්බා 1	140.00-150.00	143.98	139.71	-	4.28	3.06	-	-
සම්බා 2	128.00-140.00	133.36	128.86	-	4.50	3.49	-	-
සම්බා 3	-	-	-	-	-	-	-	-
නාඩු 1	115.00-125.00	118.02	113.55	-	4.47	3.94	-	-
නාඩු 2	100.00-115.00	109.66	103.75	-	5.91	5.70	-	-
රතු කැකුළු	98.00-110.00	104.80	102.71	-	2.09	2.04	-	-
සුදු කැකුළු	98.00-115.00	106.46	103.35	-	3.11	3.00	-	-
ආනයනික පොත්ති සම්බා	-	-	-	-	-	-	-	-
ආනයනික සුදු කැකුළු	-	-	-	-	-	-	-	-
ආනයනික නාඩු	-	-	-	-	-	-	-	-

මූලාශ්‍රය: අලෙවි, ආහාර ප්‍රතිපත්ති හා කෘෂි ව්‍යාපාර අංශය, හෙ.කො.ගො.ප.පු.ආයතනය

**2. අතිරේක ආහාර භෝග**

**2.1 මිරිස්**

**ඉල්ලුම / සැපයුම සහ මිලෙහි හැසිරීම**

මහ කන්නයේ අස්වනු අවසන් වෙමින් පැවතීමත් සමඟ ප්‍රධාන නිෂ්පාදන ප්‍රදේශවලින් අමු මිරිස් තොග සැපයුම මෙම මාසය තුළ පහළ ගොස් තිබුණි. ඒ අනුව අමු මිරිස් තොග මිල ගණන් කිලෝවක් රු.13.00කින් පමණ ඉහළ ගොස් තිබුණි. නමුත් සිල්ලර වෙළෙඳපොළවල අමු මිරිස් තොග ප්‍රමාණවත් පරිදි පැවතීම හේතුවෙන් සිල්ලර මිල කිලෝවක් රු.36.00කින් පහළ ගොස් ඇත. අමු මිරිස් තොග මිල රු.100.00-320.00ක් වශයෙන් ද සිල්ලර මිල කිලෝවක් රු.180.00-500.00 ලෙස ද වාර්තා විය. ආනයනික තොග ප්‍රමාණවත් පරිදි පැවතීම හේතුවෙන් ආනයනික වියළි මිරිස් තොග මිල කිලෝවක් රු.3.00කින් පමණ ද සිල්ලර මිල කිලෝවක් රු.1.00කින් පමණ ද පහළ ගොස් ඇත. ආනයනික වියළි මිරිස් සඳහා සාමාන්‍ය තොග මිල රු.499.25ක් සහ සිල්ලර මිල රු.601.31ක් වශයෙන් ද වාර්තා විය.

වගුව 2.1.1 : අමු මිරිස් සඳහා ගොවියාට ලැබුණු මිල (කි.ග්‍රෑ.රු.)-2021 අප්‍රේල්

ප්‍රදේශය	1 සතිය	2 සතිය	3 සතිය	4 සතිය
දඹුල්ල	163.50	163.50	123.00	118.75
හම්බන්තොට	-	-	-	-
ඇම්ලිපිටිය	252.00	252.00	213.00	241.00
පුත්තලම	-	-	170.00	175.00
අනුරාධපුර	-	-	-	180.00

මූලාශ්‍රය: අලෙවි, ආහාර ප්‍රතිපත්ති හා කෘෂි ව්‍යාපාර අංශය, හෙ.කො.ගො.ප.පු.ආයතනය

**වගුව 2.1.2 : වියළි මිරිස් හා අමු මිරිස් තොග සහ සිල්ලර මිල - 2021 අප්‍රේල්**

වර්ගය	මිල පරාසය	සාමාන්‍ය මිල			මිල වෙනස්වීම			
	2021 අප්‍රේ.	2021 අප්‍රේ.	2021 මාර්තු	2020 අප්‍රේ.	2021 මාර්තු		2020 අප්‍රේ.	
	කි. ග්‍රෑ.රු.	කි.ග්‍රෑ.රු.	කි.ග්‍රෑ.රු.	කි.ග්‍රෑ.රු.	කි.ග්‍රෑ.රු.	%	කි.ග්‍රෑ.රු.	%
<b>තොග මිල</b>								
අමු මිරිස්	100.00-320.00	192.18	179.20	-	12.98	7.24	-	-
වියළි මිරිස් (ආනයනික)	490.00-510.00	499.25	501.87	-	-2.62	-0.52	-	-
<b>සිල්ලර මිල</b>								
අමු මිරිස්	180.00-500.00	328.61	364.61	-	-36.00	-9.87	-	-
වියළි මිරිස් (ආනයනික)	500.00-700.00	601.31	602.72	-	-1.41	-0.23	-	-

මූලාශ්‍රය: අලෙවි, ආහාර ප්‍රතිපත්ති හා කෘෂි ව්‍යාපාර අංශය, හෙ.කො.ගො.ප.පු.ආයතනය

**2.2 ලොකු ඌණු සහ රතු ඌණු ඉල්ලුම / සැපයුම සහ මිලෙහි හැසිරීම**

යල කන්නයේ අස්වනු ලබන අගෝස්තු මාසයේ පමණ වෙළෙඳපොළට පැමිණෙන තෙක්ම ආනයනික ලොකුඌණු තොග පමණක් වෙළෙඳපොළේ දැකිය හැකිය. මාතලේ දිස්ත්‍රික්කය තුළ ලොකුඌණු තවාන් කටයුතු මේ දිනවල සිදුවන අතර ලොකුඌණු වගා කටයුතු ලබන මාසයේ සිදු කිරීමට නියමිතව ඇත. ප්‍රමාණවත් ආනයනික තොග වෙළෙඳපොළේ පැවතීම හේතුවෙන් ආනයනික ලොකුඌණු තොග සහ සිල්ලර මිල ගණන් කිලෝවක් රු.17.00 කින් සහ රු.25.00 කින් පහළ ගොස් ඇත. ආනයනික ලොකුඌණු තොග මිල කිලෝවක් රු.52.00-85.00ක් වශයෙන් ද සිල්ලර මිල රු.60.00-120.00ක් ලෙස ද වාර්තා විය.

ප්‍රධාන නිෂ්පාදන ප්‍රදේශවලින් රතුඌණු තොග සැපයුම පහළයාම හේතුවෙන් සිනන් සහ වේදාලන් රතුඌණු තොග මිල පිළිවෙළින් කිලෝවක් රු.50.00 කින් සහ රු.72.00 කින් ඉහළ ගොස් තිබුණි. තොග මිල ඉහළයාමට සාපේක්ෂව සිනන් සහ වේදාලන් සිල්ලර මිල ගණන් ද පිළිවෙළින් රු.68.00ක් සහ රු.81.00ක් වශයෙන් ඉහළ ගොස් තිබුණි. තොග ප්‍රමාණය පහළයාම හේතුවෙන් ආනයනික රතුඌණු තොග සහ සිල්ලර මිල ගණන් රු.88.00ක් සහ රු.19.00ක් වශයෙන් ඉහළ ගොස් ඇත.

**වගුව 2.2.1: රතු ලුනු සහ ලොකු ලුනු තොග සහ සිල්ලර මිල (කි.ග්‍රෑ.රු.) -2021 අප්‍රේල්**

වර්ගය	මිල පරාසය	සාමාන්‍ය මිල			මිල වෙනස්වීම			
	2021 අප්‍රේ.	2021 අප්‍රේ.	2021 මාර්තු	2020 අප්‍රේ.	2021 මාර්තු		2020 අප්‍රේ.	
	කි.ග්‍රෑ.රු.	කි.ග්‍රෑ.රු.	කි.ග්‍රෑ.රු.	කි.ග්‍රෑ.රු.	කි.ග්‍රෑ.රු.	%	කි.ග්‍රෑ.රු.	%
<b>තොග මිල</b>								
රතු ලුනු (සිනන්)	120.00-260.00	203.33	153.64	-	49.69	32.34	-	-
රතු ලුනු (වේදාලන්)	220.00-320.00	266.36	194.59	-	71.77	36.88	-	-
රතු ලුනු (ආනයනික)	200.00-360.00	267.58	179.58	-	88.00	49.00	-	-
ලොකු ලුනු (ආනයනික)	52.00-85.00	64.55	81.27	-	-16.72	-20.57	-	-
ලොකු ලුනු (දේශීය)	-	-	-	-	-	-	-	-
<b>සිල්ලර මිල</b>								
රතු ලුනු (සිනන්)	200.00-360.00	293.12	225.26	-	67.86	30.13	-	-
රතු ලුනු (වේදාලන්)	320.00-440.00	372.90	291.67	-	81.23	27.85	-	-
රතු ලුනු (ආනයනික)	200.00-400.00	297.36	278.85	-	18.50	6.64	-	-
ලොකු ලුනු(ආනයනික)	60.00-120.00	97.66	123.19	-	-25.54	-20.73	-	-
ලොකු ලුනු (දේශීය)	-	-	-	-	-	-	-	-

මූලාශ්‍රය: අලෙවි, ආහාර ප්‍රතිපත්ති හා කෘෂි ව්‍යාපාර අංශය, හෙ.කො.ගො.ප.පු.ආයතනය

### 2.3 අර්තාපල්

#### හෝග තත්වය

නුවරඑළිය සහ බදුල්ල දිස්ත්‍රික්ක දෙකෙහි ම 2021 යල කන්නය සඳහා වගා කටයුතු අප්‍රේල් මාසයේදී ආරම්භ කරන ලදී. නුවරඑළිය දිස්ත්‍රික්කයේ පවතින වියළි කාලගුණික තත්වය හේතුවෙන් නව වගාවන්ට බලපෑම් එල්ල විය. බදුල්ල දිස්ත්‍රික්කයේ යල කන්නය සඳහා නව වගාවන් බොහොමයක් සිදු කරනු ලබන්නේ වී අස්වැන්න ලබාගැනීමෙන් පසුව කුඹුරුවල ය. ක්ෂේත්‍ර තොරතුරු වලට අනුව වැලිමඩ ප්‍රාදේශීය ලේකම් කොට්ඨාසයේ කැප්පෙට්පොළ, බෝගහකුඹුර, බොරලන්ද, අම්බගස්දොව, ඌවපරණගම යන ප්‍රදේශවල මහ කන්නයේ අස්වැන්නෙන් 75%කට වඩා වැඩි ප්‍රමාණයක් අස්වනු නෙලීම් කටයුතු නිම කර ඇති අතර එම ප්‍රදේශවලින් තොග සැපයුම මැයි මාසයේ සිට අවසන් වේ.

#### ඉල්ලුම / සැපයුම සහ මිලෙහි හැසිරීම

දේශීය අර්තාපල් සම්බන්ධයෙන් ගත් කළ, වැලිමඩ සහ නුවරඑළිය අර්තාපල් සඳහා මහ කන්නයෙහි අස්වනු සඳහා ප්‍රමාණවත් තොග කොළඹ තොග වෙළෙඳපොළෙහි දක්නට ලැබුණි. එසේම, අප්‍රේල් මාසය තුළ අළුත් අවුරුදු උත්සව සමයේදී ඉල්ලුම ඉහළ මට්ටමක පැවතුණි. වැලිමඩ අර්තාපල් සඳහා තොග මිල 3%කින් පහළ ගොස් තිබූ අතර සිල්ලර මිල 13%කින් ඉහළ ගොස් තිබේ. නුවරඑළිය අර්තාපල් සම්බන්ධයෙන් ගත් කළ, තොග සහ සිල්ලර මිල පිළිවෙළින් 1% සහ 4%කින් ඉහළ ගොස් තිබේ. මේ අතර ආනයනික අර්තාපල් සඳහා විශේෂිත ආනයනික බද්ද 2021/04/27 දින සිට ක්‍රියාත්මක වන පරිදි කිලෝවකට රු.50.00 දක්වා ඉහළ නංවා තිබේ. එබැවින් ආනයනික අර්තාපල් තොග මිල 8%කින් ඉහළ ගොස් ඇති අතර සිල්ලර මිල සැලකිය යුතු ලෙස වෙනස් වී නොමැත. අප්‍රේල් මාසයේදී නුවරඑළිය සහ වැලිමඩ අර්තාපල් සඳහා සාමාන්‍ය නිෂ්පාදන මිල කිලෝවකට පිළිවෙළින් රු.96.00ක් සහ රු.94.00ක් විය. මෙම මාසය තුළ දී වැලිමඩ, නුවරඑළිය සහ ආනයනික අර්තාපල් සඳහා තොග මිල පරාසය කිලෝවකට රු.100.00-120.00, රු.110.00-150.00 සහ රු.75.00-125.00 අතර අගයක පැවතුණි.

**වගුව 2.3.1: අර්තාපල් සඳහා ගොවියාට ලැබුණු මිල, තොග, සිල්ලර සහ ආනයනික මිල**

වර්ගය	මිල පරාසය		සාමාන්‍ය මිල			මිල වෙනස්වීම			
	2021 අප්‍රේ.	2021 අප්‍රේ.	2021 මාර්තු	2020 අප්‍රේ.	2021 මාර්තු		2020 අප්‍රේ.		
	කි.ග්‍රෑ.රු.	කි.ග්‍රෑ.රු.	කි.ග්‍රෑ.රු.	කි.ග්‍රෑ.රු.	කි.ග්‍රෑ.රු.	%	කි.ග්‍රෑ.රු.	%	
<b>ගොවිපල මිල (1)</b>									
වැලිමඩ	83.00-100.00	93.83	96.34	-	-2.51	-2.61	-	-	
නුවරඑළිය	87.00-99.00	95.60	102.74	-	-7.14	-6.95	-	-	
ආනයනික	-	-	-	-	-	-	-	-	
<b>තොග මිල (2)</b>									
වැලිමඩ	100.00-120.00	104.27	107.50	-	-3.23	-3.00	-	-	
නුවරඑළිය	110.00-150.00	124.20	123.38	-	0.83	0.67	-	-	
ආනයනික	75.00-125.00	90.15	83.75	-	6.40	7.64	-	-	
<b>සිල්ලර මිල (3)</b>									
වැලිමඩ	120.00-180.00	168.03	148.88	-	19.14	12.86	-	-	
නුවරඑළිය	140.00-220.00	195.46	188.54	-	6.93	3.67	-	-	
ආනයනික	100.00-160.00	122.92	122.65	-	0.27	0.22	-	-	
<b>දළ ආන්තිකය (3-1)</b>									
වැලිමඩ		74.20	52.54	-	21.65	41.21	-	-	
නුවරඑළිය		99.86	85.80	-	14.07	16.39	-	-	
ආනයනික		-	-	-	-	-	-	-	
<b>දළ ආන්තිකය (3-2)</b>									
වැලිමඩ		63.75	41.38	-	22.37	54.06	-	-	
නුවරඑළිය		71.26	65.16	-	6.10	9.36	-	-	
ආනයනික		32.77	38.90	-	-6.13	-15.76	-	-	

මූලාශ්‍රය: අලෙවි, ආහාර ප්‍රතිපත්ති හා කෘෂි ව්‍යාපාර අංශය, හෙ.කො.ගො.ප.පු.ආයතනය

## 2.4 මුංඇට සහ කවිපි

### හෝඟ තත්ත්වය සහ ප්‍රගතිය

2021 අප්‍රේල් මාසය අවසානයේ දී මුං ඇට වල තොග මිල කිලෝවකට රු.650.00-850.00 අතර පරාසයක තිබී ඇති අතර සාමාන්‍ය මිල කිලෝවකට රු.808.00ක් විය. තොග මිලෙහි අවමය හා උපරිමය අතර වෙනස රු.200.00ක් විය. මාර්තු මාසයේ මිල හා සැසඳීමේදී අවම මිල රු.100.00කින් ද උපරිම මිල රු.50.00කින් ද වැඩි වී ඇත. මාර්තු මාසය හා සැසඳීමේදී අප්‍රේල් මාසයේ තොග මිලෙහි ඉහළයාම 14%කි. එමෙන්ම මුං ඇට වල සිල්ලර මිල ද කිලෝවකට රු.700.00-1,200.00ක පරාසයක් අප්‍රේල් මාසයේ වෙළෙඳපොළ තුළ දැකිය හැකි අතර සාමාන්‍ය මිල රු.911.00ක් වේ. පසුගිය මාසය හා සැසඳීමේදී සිල්ලර මිල 10%කින් වැඩි වී ඇත (වගුව අංක 2.4.1). මිල ඉහළයාමේ උපනතිය අඛණ්ඩව පැවතීම මගින් ගම්‍ය වනුයේ දේශීය නිෂ්පාදනය ඉල්ලුම සපුරාලීමට ප්‍රමාණවත් නොවන බවයි.

අප්‍රේල් මාසයේ සුදු සහ රතු කවිපි වල සාමාන්‍ය තොග මිල කිලෝවකට රු.589.00ක් විය. සුදු කවිපිවල මිල පරාසය කිලෝවකට රු.540.00-620.00ක් වූ අතර රතු කවිපි මිල පරාසය කිලෝවකට රු.550.00-620.00ක් විය. මාර්තු මාසය හා සැසඳීමේදී රතු සහ සුදු කවිපි තොග මිලෙහි සුළු පහළයාමක් දැකිය හැක. මහ කන්නයේ අස්වැන්න වෙළෙඳපොළට ලැබීම මෙම මිල පහළයාමට හේතු වී ඇත. අප්‍රේල් මාසයේ සුදු කවිපි සහ රතු කවිපිවල සාමාන්‍ය සිල්ලර මිල පිළිවෙළින් කිලෝවකට රු.768.00ක් සහ රු.759.00ක් විය. සුදු සහ රතු කවිපි මිල පරාසය කිලෝවකට රු.640.00-960.00 අතර විය. මාර්තු මාසයේ මිල හා සැසඳීමේදී සුදු කවිපි මිල 4%කින් ද රතු කවිපි මිල 8%කින් ද ඉහළ ගොස් ඇත. 2020 අප්‍රේල් මාසයේ පැවති දැඩි සංවරණ සීමා හේතුවෙන් වෙළෙඳපොළ දත්ත ලබා ගැනීමට නොහැකි වීම එම මාසයේ දත්ත නොමැති වීමට හේතු වී ඇත (වගුව 2.4.1)

වගුව : 2.4.1: මුංඇට සහ කවිපි තොග සහ සිල්ලර මිල -2021 අප්‍රේල්

වර්ගය	මිල පරාසය		සාමාන්‍ය මිල			මිල වෙනස්වීම			
	2021 අප්‍රේ.		2021 අප්‍රේ.	2021 මාර්තු	2020 අප්‍රේ.	2021 මාර්තු		2020 අප්‍රේ.	
	කි.ග්‍රෑ.රු	කි.ග්‍රෑ.රු	කි.ග්‍රෑ.රු	කි.ග්‍රෑ.රු	කි.ග්‍රෑ.රු	%	කි.ග්‍රෑ.රු	%	
<b>තොග මිල</b>									
මුංඇට	650.00-850.00	808.48	707.26	-	101.22	14.31	-	-	
කවිපි ( සුදු)	540.00-620.00	589.48	604.31	-	-14.83	-2.45	-	-	
කවිපි (රතු)	550.00-620.00	589.01	597.13	-	-8.12	-1.36	-	-	
<b>සිල්ලර මිල</b>									
මුංඇට	700.00-1200.00	911.03	827.93	-	83.09	10.04	-	-	
කවිපි (සුදු)	640.00-960.00	768.29	741.74	-	26.55	3.58	-	-	
කවිපි (රතු)	640.00-960.00	758.92	699.56	-	59.36	8.49	-	-	

මූලාශ්‍රය: අලෙවි, ආහාර ප්‍රතිපත්ති හා කෘෂි ව්‍යාපාර අංශය, හෙ.කො.ගො.ප.පු.ආයතනය



## 2.5 රතු පරිප්පු

### ඉල්ලුම/ සැපයුම හා මිලෙහි හැසිරීම

රතු පරිප්පු තොග මිල පරාසය අප්‍රේල් මාසයේදී කිලෝ එකකට රු.165.00-180.00ක් වූ අතර සාමාන්‍ය මිල රු.172.00ක් විය. සිල්ලර මිල කිලෝවකට රු.180.00-200.00 අතර පරාසයක තිබූ අතර සාමාන්‍ය මිල කිලෝවකට රු.187.00ක් විය. 2021 මාර්තු මාසයට සාපේක්ෂව පරිප්පු තොග මිල 4%කින් ද සිල්ලර මිල 3%කින් ද ඉහළ ගොස් ඇත. 2020 පැවති දැඩි සංවරණ සීමා හේතුවෙන් 2020 අප්‍රේල් මාසයේ දත්ත ලබා ගැනීමට නොහැකි වීම එම මාසයේ දත්ත වාර්තා නොවීමට ප්‍රධාන හේතුව විය.

**වගුව 2.5.1 : රතු පරිප්පු තොග සහ සිල්ලර මිල - 2021 අප්‍රේල්**

වර්ගය	මිල පරාසය	සාමාන්‍ය මිල			මිල වෙනස්වීම			
	2021 අප්‍රේ.	2021 අප්‍රේ.	2021 මාර්තු	2020 අප්‍රේ.	2021 මාර්තු		2020 අප්‍රේ.	
	කි.ග්‍රෑ.රු	කි.ග්‍රෑ.රු	කි.ග්‍රෑ.රු	කි.ග්‍රෑ.රු	කි.ග්‍රෑ.රු	%	කි.ග්‍රෑ.රු	%
තොග මිල	165.00-180.00	172.36	165.44	-	6.92	4.18	-	-
සිල්ලර මිල	180.00-200.00	186.57	180.93	-	5.64	3.12	-	-

මූලාශ්‍රය: අලෙවි, ආහාර ප්‍රතිපත්ති හා කෘෂි ව්‍යාපාර අංශය, හෙ.කො.ගො.ප.පු.ආයතනය

## 3.එළවළු

### ඉල්ලුම / සැපයුම සහ මිල හැසිරීම

අප්‍රේල් මාසය අවසන් වන විට 2020/21 මහ කන්නයේ එළවළු වගා කටයුතු අවසන් වූ අතර අස්වනු නෙලීමේ කටයුතු තවදුරටත් සිදුවිය. එම නිසා උඩරට සහ පහතරට එළවළු දෙවර්ගයේම සැපයුම තවදුරටත් ඉහළ ගොස් තිබුණි. එහි ප්‍රතිඵලයක් ලෙස උඩරට එළවළු සඳහා තොග මිල ගණන් 1%-34% පරාසය තුළ පහළ ගොස් තිබුණු අතර එහි උපරිමය නෝකෝල් සඳහා ද අවමය ගෝවා සඳහා ද විය. උඩරට එළවළු වර්ග අතරින් උපරිම තොග මිල කිලෝවකට රු.220.00ක් ලෙස බෝංචි සඳහා ද අවම මිල රු.20.00ක් ලෙස රාබු සඳහා ද වාර්තා විය. අප්‍රේල් මස තුළ පහතරට එළවළු සැපයුම ද ඉහළ ගිය බැවින් තොග මිල ගණන් 7%-40% පරාසය තුළ පහළ යන ලදී. උපරිම මිල පහළයාම වැටකොළ සඳහා ද අවම මිල පහළයාම බණ්ඩක්කා සහ මැකරල් සඳහා විය.

කෙසේ වෙතත් අස්වනු නෙලීමේ කටයුතු අවසන් අදියරට පැමිණීම හේතුවෙන් වම්බු, පිපිඤ්ඤා සහ පතෝල සැපයුම පහළ මට්ටමක පැවති බැවින් තොග මිල ගණන් පිළිවෙලින් 128%, 10% සහ 11% ලෙස ඉහළ ගොස් තිබුණි. පහතරට එළවළු කිලෝවක සඳහා උපරිම තොග මිල රු.400.00ක් ලෙස මාළුමිරිස් සඳහා ද අවම මිල රු.20.00ක් ලෙස පිපිඤ්ඤා සඳහා ද විය.

වගුව 3.1 : එළවළු නොග මිල - 2021 අප්‍රේල්

වර්ගය	මිල පරාසය	සාමාන්‍ය මිල			මිල වෙනස්වීම			
	2021 අප්‍රේ.	2021 අප්‍රේ.	2021 මාර්තු	2020 අප්‍රේ.	2021 මාර්තු		2020 අප්‍රේ.	
	කි.ග්‍රෑ.රු.	කි.ග්‍රෑ.රු.	කි.ග්‍රෑ.රු.	කි.ග්‍රෑ.රු.	කි.ග්‍රෑ.රු.	%	කි.ග්‍රෑ.රු.	%
බෝංචි	70.00-220.00	121.50	163.87	-	-42.37	-25.86	-	-
කැරට්	100.00-180.00	135.00	139.80	-	-4.80	-3.43	-	-
ලීක්ස්	50.00-80.00	64.25	76.60	-	-12.35	-16.12	-	-
බීටරුව	50.00-130.00	77.80	92.32	-	-14.52	-15.73	-	-
නෝකෝල්	40.00-70.00	55.75	84.00	-	-28.25	-33.63	-	-
රාබු	20.00-60.00	35.63	51.00	-	-15.38	-30.15	-	-
ගෝවා	80.00-150.00	100.67	101.18	-	-0.52	-0.51	-	-
තක්කාලි	50.00-160.00	83.25	123.44	-	-40.19	-32.56	-	-
බණ්ඩක්කා	50.00-80.00	66.88	71.67	-	-4.79	-6.69	-	-
වම්බටු	80.00-300.00	158.00	69.20	-	88.80	128.32	-	-
මාළු මිරිස්	140.00-400.00	225.00	221.60	-	3.40	1.53	-	-
වට්ටක්කා	35.00-70.00	57.88	75.73	-	-17.86	-23.58	-	-
පිපික්කා	20.00-50.00	34.00	31.00	-	3.00	9.68	-	-
කරවිල	70.00-160.00	114.00	138.07	-	-24.07	-17.43	-	-
පනෝල	60.00-110.00	85.25	77.02	-	8.23	10.69	-	-
මුරුංගා	170.00-250.00	196.64	-	-	-	-	-	-
වැටකොළ	50.00-110.00	71.63	118.60	-	-46.98	-39.61	-	-
මැ කරල්	40.00-80.00	61.68	66.20	-	-4.52	-6.83	-	-
අළු කෙසෙල්	30.00-60.00	47.88	57.90	-	-10.03	-17.31	-	-
අඹු මිරිස්	100.00-320.00	192.18	179.20	-	12.98	7.24	-	-
දෙහි	70.00-120.00	85.21	75.76	-	9.45	12.48	-	-

මූලාශ්‍රය: අලෙවි, ආහාර ප්‍රතිපත්ති හා කෘෂි ව්‍යාපාර අංශය, හෙ.කො.ගො.ප.පු.ආයතනය

සිල්ලර වෙළෙඳපොළ තුළ එළවළු මිල හැසිරීම නොග වෙළෙඳපොළ මිල හැසිරීමට බොහෝ දුරට සමානතාවයක් දක්වන ලදී. උඩරට එළවළු සඳහා සිල්ලර මිල ගණන් 2%-14% පරාසය තුළ පහළ ගිය අතර කිලෝවක් සඳහා උපරිම මිල රු.280.00ක් ලෙස බෝංචි සහ කැරට් සඳහා ද අවම මිල රු.60.00ක් ලෙස රාබු සඳහා ද විය. පහතරට එළවළු සිල්ලර මිල ගණන් ද 5%-29% පරාසය තුළ පහළ ගිය අතර එහි උපරිමය තක්කාලි සඳහා ද අවමය බණ්ඩක්කා සහ අළු කෙසෙල් සඳහා ද විය.

අප්‍රේල් මාසය තුළ පහතරට එළවළු කිලෝවක් සඳහා උපරිම මිල රු.600.00ක් ලෙස මුරුංගා සඳහා ද අවම මිල රු.50.00ක් ලෙස පිපික්කා සඳහා ද විය. මැයි මාසයේ සිට එළවළු සඳහා අවාරය වන බැවින් මිල ගණන් වල ඉහළ යාමක් අපේක්ෂා කෙරේ.

වගුව 3.2 : එළවළු සිල්ලර මිල - 2021 අප්‍රේල්

වර්ගය	මිල පරාසය	සාමාන්‍ය මිල			මිල වෙනස්වීම			
	2021 අප්‍රේ.	2021 අප්‍රේ.	2021 මාර්තු	2020 අප්‍රේ.	2021 මාර්තු		2020 අප්‍රේ.	
	කි.ග්‍රෑ.රු.	කි.ග්‍රෑ.රු.	කි.ග්‍රෑ.රු.	කි.ග්‍රෑ.රු.	කි.ග්‍රෑ.රු.	%	කි.ග්‍රෑ.රු.	%
බෝංචි	90.00-280.00	191.33	222.48	-	-31.16	-14.00	-	-
කැරට්	150.00-280.00	207.35	211.19	-	-3.84	-1.82	-	-
ලීක්ස්	80.00-200.00	142.03	151.43	-	-9.40	-6.20	-	-
බීටරුව	80.00-200.00	143.46	164.75	-	-21.29	-12.93	-	-
නෝකෝල්	100.00-200.00	149.77	173.84	-	-24.08	-13.85	-	-
රුබු	60.00-160.00	121.45	128.26	-	-6.81	-5.31	-	-
ගෝවා	80.00-200.00	163.81	171.21	-	-7.40	-4.32	-	-
තක්කාලි	80.00-200.00	144.06	202.04	-	-57.98	-28.70	-	-
බණ්ඩක්කා	80.00-200.00	144.85	152.67	-	-7.82	-5.12	-	-
වම්බු	150.00-280.00	209.63	142.97	-	66.66	46.63	-	-
මාළු මිරිස්	180.00-480.00	309.63	332.05	-	-22.41	-6.75	-	-
වට්ටක්කා	70.00-160.00	120.67	150.63	-	-29.96	-19.89	-	-
පිපික්කො	50.00-160.00	104.30	98.06	-	6.24	6.36	-	-
කරවිල	120.00-320.00	218.99	237.45	-	-18.46	-7.78	-	-
පතෝල	100.00-200.00	149.95	162.86	-	-12.91	-7.93	-	-
මුරුංගා	240.00-600.00	480.98	-	-	-	-	-	-
වැටකොළ	100.00-240.00	170.60	213.41	-	-42.81	-20.06	-	-
මෑ කරල්	60.00-200.00	137.76	151.86	-	-14.10	-9.28	-	-
අළු කෙසෙල්	60.00-160.00	123.25	130.03	-	-6.78	-5.21	-	-
අමු මිරිස්	180.00-500.00	328.61	364.61	-	-36.00	-9.87	-	-
දෙහි	100.00-400.00	222.38	216.59	-	5.79	2.67	-	-

මූලාශ්‍රය: අලෙවි, ආහාර ප්‍රතිපත්ති හා කෘෂි ව්‍යාපාර අංශය, හෙ.කො.ගො.ප.පු.ආයතනය

#### 4. පලතුරු

##### ඉල්ලුම / සැපයුම සහ මිලෙහි හැසිරීම

2021 වසරේ මාර්තු මාසයෙහි මිල ගණන් හා සැසඳීමේදී කර්තකොලොම්බන් සහ විලාඩ් අඹ ද අලිගැටපේර සහ ආනයනික මිදි ද හැර අනෙකුත් සියලුම පලතුරු වර්ගයන්හි තොග මිල ගණන් අප්‍රේල් මාසයේදී ඉහළ ගොස් ඇත. ඒ අනුව ඇඹුල් සහ කෝලිකුට්ටු කෙසෙල් මිල ගණන් පිළිවෙළින් 38%කින් සහ 28%කින් ඉහළ ගොස් ඇති අතර ඇඹුල් කෙසෙල් කිලෝවක් රු.60.00-100.00 අතර මිලකට ද කෝලිකුට්ටු කෙසෙල් කිලෝවක් රු.160.00-240.00 අතර මිලකට ද අලෙවි වී ඇත. සීනි කෙසෙල් මිල 8%කින් ඉහළයාමක් පෙන්නුම් කරන අතර කිලෝවක මිල රු.60.00-100.00 අතර විය. තවද, 1%ක මිල ඉහළයාමක් ආනමාලු හා ඇම්බුන් කෙසෙල් සඳහා සටහන් වී තිබූ අතර ගෙඩියක මිල පිළිවෙළින් රු.12.00-16.00ක් සහ රු.15.00-20.00ක් ලෙස දැකගත හැකි විය. කුඩා, මධ්‍යම සහ විශාල ප්‍රමාණයෙහි අන්තාසි මිල ගණන් ද පිළිවෙළින් 11%කින්, 8%කින් සහ 5%කින් ඉහළ ගොස් තිබුණු අතර ඒවායෙහි මාසික සාමාන්‍ය තොග මිල සටහන් වී තිබුණේ පිළිවෙළින් ගෙඩියක් රු.117.38ක්, රු.158.00ක් සහ රු.192.33ක් ලෙසයි. එසේම අන්තාසි මිල පරාසය ගෙඩියකට රු.100.00-210.00ක් ලෙස විය. බෙට්ටි අඹ මිල 17%කින් ඉහළ යාමක් පෙන්නුම් කළ අතර, ගෙඩියක මිල රු.28.00-45.00 පරාසයක විය. තවද, පැපොල් සඳහා 4%ක මිල ඉහළයාමක් දැකගත හැකි වූ අතර මාසික සාමාන්‍ය තොග මිල කිලෝවක් රු.99.22ක් ලෙස ද මිල පරාසය කිලෝවකට රු.60.00-150.00ක් ද විය. ඊට අමතරව බෙලි, දිවුල්, වැල්දොඩම් සහ පැණි දොඩම් මිල ද පිළිවෙළින් 36%කින්, 22%, 10%කින් සහ 3%කින් ඉහළ ගොස් ඇත (වගුව 4.1).

කෙසේ වුවද ඉහත සඳහන් කළ පරිදි විලාඪ සහ කර්තකොලොම්බන් අඹ මිල පිළිවෙළින් 56%කින් සහ 21%කින් පහත වැටී තිබුණු අතර ගෙඩියක මිල සටහන් වී තිබුණේ පිළිවෙළින් රු.14.00-17.00ක් සහ රු.30.00-180.00ක් ලෙසයි. ඊට අමතරව අලිගැටපේර සහ ආනයනික මිදි මිල ද පිළිවෙළින් 30%කින් සහ 3%කින් පහළ ගොස් තිබුණු අතර අලිගැටපේර ගෙඩියක මිල රු.30.00-75.00 පරාසයක ද මිදි මිල කිලෝවක් රු.720.00-889.00 පරාසයක ද අලෙවි වී ඇත (වගුව 4.1).

කොවිඩ් 19 වසංගත තත්ත්වය හේතුවෙන් 2020 වසරේ අප්‍රේල් මාසයේදී මිල ගණන් සටහන් කර ගැනීමට නොහැකි වීම හේතුවෙන් පෙර කළාපවල සිදු කළ පරිදි පසුගිය වසරේ අප්‍රේල් මාසයෙහි මිල ගණන් සමග මෙම අප්‍රේල් මාසයේ මිල ගණන් සංසන්දනය කිරීමට මෙම කාලපය තුළ දී නොහැකි වී ඇත.

වගුව 4.1 පලතුරු තොග මිල -2021 අප්‍රේල්

වර්ගය	මිල පරාසය	සාමාන්‍ය මිල			මිල වෙනස්වීම			
	2021 අප්‍රේ.	2021 අප්‍රේ.	2021 මාර්තු	2020 අප්‍රේ.	2021 මාර්තු		2020 අප්‍රේ.	
	(රු.)	(රු.)	(රු.)	(රු.)	(රු.)	%	(රු.)	%
<b>කෙසෙල්</b>								
ඇඹුල් (කි.ග්‍රෑ.)	60.00-100.00	74.72	54.17	-	20.55	37.94	-	-
කෝලිකුට්ටු (කි.ග්‍රෑ.)	160.00-240.00	194.11	151.00	-	43.11	28.55	-	-
සීනි කෙසෙල්(කි.ග්‍රෑ.)	60.00-100.00	78.28	72.59	-	5.69	7.83	-	-
ආනමාළ (ගෙඩියක මිල)	12.00-16.00	13.42	13.30	-	0.12	0.91	-	-
ඇම්බුන් (ගෙඩියක මිල)	15.00-20.00	16.84	16.73	-	0.11	0.67	-	-
<b>අඹ</b>								
බෙට්ටි අඹ (ගෙඩියක මිල)	28.00-45.00	36.58	31.18	-	5.40	17.33	-	-
කර්තකොලොම්බන් (ගෙඩියක මිල)	30.00-180.00	102.45	129.35	-	-26.90	-20.79	-	-
විලාඪ (ගෙඩියක මිල)	14.00-17.00	15.14	34.47	-	-19.32	-56.07	-	-
කොහු (ගෙඩියක මිල)	-	-	20.17	-	-	-	-	-
අන්තාසි(ලොකු-ගෙඩියක මිල)	170.00-210.00	192.33	182.65	-	9.67	5.29	-	-
අන්තාසි(මධ්‍යම-ගෙඩියක මිල)	140.00-170.00	158.00	145.63	-	12.37	8.49	-	-
අන්තාසි (කුඩා-ගෙඩියක මිල)	100.00-130.00	117.38	105.82	-	11.56	10.92	-	-
පැපොල් (කි.ග්‍රෑ.)	60.00-150.00	99.22	95.38	-	3.84	4.02	-	-
වැල්දොඩම් (ගෙඩියක මිල)	11.00-21.00	14.28	12.94	-	1.35	10.42	-	-
දිවුල් (ගෙඩියක මිල)	37.00-65.00	48.51	39.64	-	8.87	22.38	-	-
දොඩම් (ගෙඩියක මිල)	25.00-40.00	30.83	29.96	-	0.87	2.91	-	-
අලිගැටපේර (ගෙඩියක මිල)	30.00-75.00	50.36	71.88	-	-21.51	-29.93	-	-
බෙලි (ගෙඩියක මිල)	18.00-38.00	23.98	17.67	-	6.31	35.74	-	-
ආනයනික මිදි (කි.ග්‍රෑ.)	720.00-889.00	780.84	806.58	-	-25.75	-3.19	-	-

මූලාශ්‍රය: අලෙවි, ආහාර ප්‍රතිපත්ති හා කෘෂි ව්‍යාපාර අංශය, හෙ.කො.ගො.ප.පු.ආයතනය

සිල්ලර වෙළෙඳපොළ තුළ මිල ගණන් පිළිබඳව විමසා බැලීමේදී බොහොමයක් පලතුරු වර්ගයන්හි සිල්ලර මිල ගණන් ද ඉහළ ගොස් ඇති බව දක්නට ලැබුණි. ඒ අනුව සියලුම කෙසෙල් වර්ගයන්හි මිල ගණන් 3%-22% පරාසයක ඉහළ ගොස් තිබුණු අතර කෝලිකුට්ටු සඳහා එය 22%ක් ලෙස ද, ඇඹුල් සඳහා 14%ක් ලෙස ද සීනි කෙසෙල් සඳහා 8%ක් ලෙස ද ආනමාල සහ ඇම්බුන් කෙසෙල් සඳහා

3%ක් ලෙස ද විය. තවද, ඇඹුල්, සීනි සහ කෝලිකුට්ටු කෙසෙල් කිලෝවක සිල්ලර මිල සටහන් වී තිබුණේ පිළිවෙළින් කිලෝවක් රු.80.00-170.00ක්, රු.100.00-170.00ක් සහ රු.200.00-350.00ක් ලෙස යි. තවද, ආනමාලු ගෙඩියක් රු.16.00-24.00 පරාසයක ද ඇම්බුන් ගෙඩියක් රු.18.00-30.00 මිල පරාසයක ද සටහන් වී තිබුණි. කුඩා, මධ්‍යම සහ විශාල ප්‍රමාණයේ අන්තාසි මිල ගනන් ද පිළිවෙළින් 7%කින්, 13%කින් සහ 11%කින් ඉහළ ගොස් තිබූ අතර අන්තාසි ගෙඩියක මිල පරාසය රු.120.00-300.00ක් ලෙස විය. පැපොල් මිල ද 4%කින් ඉහළ ගොස් තිබුණු අතර මාසික සාමාන්‍ය සිල්ලර මිල කිලෝවක් රු.176.87ක් ලෙස ද මිල පරාසය කිලෝවක් රු.120.00-250.00ක් ලෙස ද දැකගත හැකි විය. ඊට අමතරව දිවුල්, බෙලි සහ වැල්දොඩම් මිල ගණන් ද පිළිවෙළින් 29%කින් 12%කින් සහ 9%කින් ඉහළ ගොස් ඇත (වගුව 4.2).

කෙසේ වුවද, කර්තකොලොම්බන් අඹ මිල 30%කින් පහළ ගොස් තිබුණු අතර ගෙඩියක මිල රු.50.00-200.00 පරාසයක විය. තවද, අලිගැටපේර, පැණි දොඩම් සහ ආනයනික මිදි මිල ද පිළිවෙළින් 7%කින්, 6%කින් සහ 1%කින් පහත වැටී තිබුණි (වගුව 4.2).

**වගුව 4.2 පලතුරු සිල්ලර මිල - 2021 අප්‍රේල්**

වර්ගය	මිල පරාසය	සාමාන්‍ය මිල			මිල වෙනස්වීම			
	2021 අප්‍රේ.	2021 අප්‍රේ.	2021 මාර්තු	2020 අප්‍රේ.	2021 මාර්තු		2020 අප්‍රේ.	
	රු.ශත	රු.ශත	රු.ශත	රු.ශත	රු.ශත	%	රු.ශත	%
<b>කෙසෙල්</b>								
ඇඹුල් (කි.ගැ.)	80.00-170.00	128.69	112.86	-	15.83	14.02	-	-
කෝලිකුට්ටු (කි.ගැ.)	200.00-350.00	261.54	214.58	-	46.96	21.88	-	-
සීනි කෙසෙල් (කි.ගැ.)	100.00-170.00	135.19	124.54	-	10.64	8.55	-	-
ආනමාළු (ගෙඩියක මිල)	16.00-24.00	19.65	19.08	-	0.57	2.99	-	-
ඇම්බුන් (ගෙඩියක මිල)	18.00-30.00	24.43	23.70	-	0.73	3.09	-	-
<b>අඹ</b>								
බෙට්ටි අඹ (ගෙඩියක මිල)	-	-	32.50	-	-	-	-	-
කර්තකොලොම්බන් (ගෙඩියක මිල)	50.00-200.00	129.88	186.79	-	-56.91	-30.47	-	-
විලාඩ් (ගෙඩියක මිල)	35.00-60.00	45.00	-	-	-	-	-	-
කොහු (ගෙඩියක මිල)	-	-	-	-	-	-	-	-
අන්තාසි (ලොකු-ගෙඩියක මිල)	220.00-300.00	250.22	226.03	-	24.19	10.70	-	-
අන්තාසි (මධ්‍යම-ගෙඩියක මිල)	160.00-220.00	190.23	168.44	-	21.78	12.93	-	-
අන්තාසි (කුඩා-ගෙඩියක මිල)	120.00-160.00	145.01	134.99	-	10.03	7.43	-	-
පැපොල් (කි.ගැ.)	120.00-250.00	176.87	169.696	-	7.18	4.23	-	-
වැල්දොඩම් (ගෙඩියක මිල)	15.00-42.00	26.69	24.3929	-	2.30	9.42	-	-
දිවුල් (ගෙඩියක මිල)	80.00-150.00	116.91	90.3901	-	26.52	29.34	-	-
දොඩම් (ගෙඩියක මිල)	40.00-80.00	54.52	58.3294	-	-3.81	-6.53	-	-
අලිගැටපේර (ගෙඩියක මිල)	50.00-130.00	92.79	99.6961	-	-6.90	-6.92	-	-
බෙලි (ගෙඩියක මිල)	30.00-100.00	58.55	52.1562	-	6.40	12.27	-	-
ආනයනික මිදි (කි.ගැ.)	900.00-1300.00	1097.42	1105.72	-	-8.31	-0.75	-	-

මූලාශ්‍රය: අලෙවි, ආහාර ප්‍රතිපත්ති හා කෘෂි ව්‍යාපාර අංශය, හෙ.කො.ගො.ප.පු.ආයතනය

ගොවි මහතාට ලැබුණු මිල ගණන් පිළිබඳව විමසා බැලීමේදී පසුගිය මාර්තු මාසයට සාපේක්ෂව ඉහළ මිලක් කෝලිකුට්ටු කෙසෙල් සහ පැපොල් සඳහා අප්‍රේල් මාසයේදී ගොවි මහතාට ලැබී ඇත. ඒ අනුව 26%ක මිල ඉහළයාමක් කෝලිකුට්ටු සඳහාත් 1%ක මිල ඉහළයාමක් පැපොල් සඳහාත් සටහන් වී ඇත. කෙසේ වුවද, ඇඹුල් කෙසෙල් සඳහා ලැබුණු මිල 1%කින් පහත වැටී ඇත. තවද, ඇඹුල්,

කෝලිකුටුටු සහ පැපොල් සඳහා ගොවිමහතාට ලැබුණු මිල සටහන් වී තිබුණේ පිළිවෙළින් කිලෝවක් රු.41.00-45.00ක්, රු.147.00-175.00ක් සහ රු.42.00-75.00ක් ලෙසයි (වගුව 4.3).

ඉහත සඳහන් කළ හේතුව පරිදි ගොවිමහතාට ලැබුණු මිල ද පසුගිය අප්‍රේල් මාසයෙහි මිල ගණන් සමඟ මෙම අප්‍රේල් මාසයේදී සංසන්දනය කිරීමට නොහැකි වී ඇත.

**වගුව 4.3 තෝරාගත් පලතුරු වර්ග කිහිපයක් සඳහා ගොවියාට ලැබුණු මිල 2021 - අප්‍රේල්**

වර්ගය	මිල පරාසය	සාමාන්‍ය මිල			මිල වෙනස්වීම			
	2021 අප්‍රේ.	2021 අප්‍රේ.	2021 මාර්තු	2020 අප්‍රේ.	2021 මාර්තු		2020 අප්‍රේ.	
	කි.ග්‍රෑ.රු.	කි.ග්‍රෑ.රු.	කි.ග්‍රෑ.රු.	කි.ග්‍රෑ.රු.	කි.ග්‍රෑ.රු.	%	කි.ග්‍රෑ.රු.	%
ඇඹුල්	41.00-45.00	43.12	43.50	-	-0.38	-0.87	-	-
කෝලිකුටුටු	147.00-175.00	165.17	131.00	-	34.17	26.08	-	-
පැපොල්	42.00-75.00	63.70	63.00	-	0.70	1.11	-	-

*මූලාශ්‍රය: අලෙවි, ආහාර ප්‍රතිපත්ති හා කෘෂි ව්‍යාපාර අංශය, හෙ.කො.ගො.ප.පු.ආයතනය*

## 5. මාළු, කරවල, බිත්තර සහ මස් වෙළඳපොළ

### 5.1 මාළු

#### ඉල්ලුම / සැපයුම සහ මිලෙහි හැසිරීම

දකුණු සහ වයඹ දිග මුහුදු තීරයන්හි මාළු අස්වැන්න ලැබීමේ කාලය අවසන්වීමත් සමඟ තොග වෙළඳපොළෙහි 2021 අප්‍රේල් මාසය තුළ මාළු මිල ගණන් ඉහළ ගොස් ඇත. තවද, කොවිඩ් වසංගත තත්ත්වය හේතුවෙන් පැනනැගුණු වෙළඳපොළ අවහිරතාවයන් 2021 අප්‍රේල් මාසය මුල සති තුළ යම් තරමක පහවයාමත්, සිංහල දෙමළ අළුත් අවුරුදු සමය උදාවීමත් හේතුවෙන් හේතුවෙන් ඉල්ලුම සීඝ්‍ර ලෙස ඉහළයාම මාළු මිල ඉහළයාමට ප්‍රධාන හේතුව විය. මාළු සැපයුම් ප්‍රධාන වශයෙන් මාතර. මීගමුව, කල්පිටිය සහ හලාවත යන ප්‍රදේශවලින් ලැබී තිබුණි. අප්‍රේල් මාසය තුළ වැඩිම මිල ඉහළයාම කෙලවල්ලා සඳහා 49%ක් ලෙස සටහන් විය. තවද, තලපත් සහ බලයා මිල ගණන් පිළිවෙළින් 24%කින් සහ 23%කින් ඉහළ ගොස් පැවතුණි. සාලයා හැර සෙසු සියලුම මාළු වර්ගවල මිල ගණන් 2% - 16%ක් අතර පරාසයකින් ඉහළ ගොස් ඇත. කෙසේ වුවද සාලයා මිල ගණන් පමණක් 6%ක පහළයාමක් නිරීක්ෂණය විය. තොග වෙළඳපොළෙහි මිල හැසිරීමට අනුව සිල්ලර වෙළඳපොළෙහි බොහොමයක් මාළු වර්ගවල මිල ගණන් ඉහළ ගොස් තිබුණි. කෙසේ වුවද, සාලයා සහ බලයා සඳහා පමණක් තොග වෙළඳපොළෙහි මිල හැසිරීමට ප්‍රතිවිරුද්ධ මිල හැසිරීමක් සිල්ලර වෙළඳපොළෙහි නිරීක්ෂණය විය. සිල්ලර වෙළඳපොළෙහි වැඩිම මිල ඉහළයාම සාලයා සඳහා 18%කි. තවද, හුරුල්ලා සහ කෙලවල්ලා මිල ගණන් පිළිවෙළින් 17%කින් සහ 15%කින් ඉහළයාමක් සටහන් විය. මෝරා හැර සෙසු සියලුම මාළු වර්ගවල මිල ගණන් 6%-9% පරාසයක ඉහළ ගිය ද සිල්ලර වෙළඳපොළෙහි මෝරා මිල ගණන් මාර්තු මාසයට සාපේක්ෂව 6%කින් පහළ ගොස් තිබුණි.

**වගුව 5.1.1 : මාළු තොග සහ සිල්ලර මිල -2021 අප්‍රේල්**

වර්ගය	මිල පරාසය	සාමාන්‍ය මිල			මිල වෙනස්වීම			
	2021 අප්‍රේ.	2021 අප්‍රේ.	2021 මාර්තු	2020 අප්‍රේ.	2021 මාර්තු		2020 අප්‍රේ.	
	කි.ග්‍රෑ.රු.	කි.ග්‍රෑ.රු.	කි.ග්‍රෑ.රු.	කි.ග්‍රෑ.රු.	කි.ග්‍රෑ.රු.	%	කි.ග්‍රෑ.රු.	%
<b>තොග මිල</b>								
සාලයා	140.00-200.00	162.63	172.32	-	-9.69	-5.62	-	-
හුරුල්ලා	450.00-650.00	503.38	443.46	-	59.91	13.51	-	-
බලයා	400.00-600.00	487.41	397.45	-	89.96	22.63	-	-
කෙලවල්ලා	650.00-950.00	804.29	541.46	-	262.83	48.54	-	-
තෝරා	850.00-1350.00	1084.20	956.80	-	127.40	13.32	-	-
පරව්	600.00-750.00	691.96	594.35	-	97.62	16.42	-	-
මෝරා	350.00-750.00	587.00	578.89	-	8.11	1.40	-	-
ඉස්සා (කුඩා)	1000.00-1250.00	1122.92	986.81	-	136.11	13.79	-	-
තලපත්	740.00-1100.00	891.25	720.97	-	170.28	23.62	-	-
<b>සිල්ලර මිල</b>								
සාලයා	200.00-360.00	262.40	223.20	-	39.21	17.57	-	-
හුරුල්ලා	480.00-800.00	604.85	516.50	-	88.35	17.11	-	-
බලයා	500.00-1000.00	742.37	678.64	-	63.73	9.39	-	-
කෙලවල්ලා	880.00-1680.00	1143.28	994.34	-	148.94	14.98	-	-
තෝරා	1200.00-1960.00	1563.13	1436.35	-	126.78	8.83	-	-
පරව්	1000.00-1400.00	1213.26	1109.37	-	103.89	9.36	-	-
මෝරා	700.00-1000.00	816.67	866.67	-	-50.00	-5.77	-	-
ඉස්සා (කුඩා)	1100.00-1600.00	1267.07	1160.65	-	106.42	9.17	-	-
තලපත්	1100.00-1560.00	1321.26	1251.47	-	69.79	5.58	-	-

මූලාශ්‍රය: අලෙවි, ආහාර ප්‍රතිපත්ති හා කෘෂි ව්‍යාපාර අංශය, හෙ.කො.ගො.ප.පු.ආයතනය

**5.2 කරවල, බිත්තර සහ මස්**

**කරවල**

**ඉල්ලුම / සැපයුම සහ මිලෙහි හැසිරීම**

අඟුළුවා සහ ආනයනික භාල්මැස්සා හැර අනෙක් සියලුම කරවල වර්ගවල මිල ගණන් උත්සව සමය තුළ ඉතා සුළු වශයෙන් ඉහළයාමක් නිරීක්ෂණය විය. මාර්තු මාසයට සාපේක්ෂව අප්‍රේල් මාසය තුළ මිල ඉහළගිය වර්ග අතරින් කැපී පෙනෙන මිල ඉහළයාමක් බලයා සඳහා සටහන් වූ අතර එහි අගය 21%කි. දේශීය සැපයුම් ප්‍රධාන වශයෙන් මන්නාරම සහ කල්පිටිය ප්‍රදේශවලින් ලැබුණි. ඒ අනුව පසුගිය මාසයට සාපේක්ෂව බලයා කරවල මිල සාමාන්‍ය මිල ආසන්න වශයෙන් කිලෝවකට රු.100.00කින් පමණ ඉහළ ගොස් තිබුණි. ආනයනික භාල්මැස්සා සහ අඟුළුවා හැර සෙසු සියලුම කරවල වර්ගවල මිල ගණන් සුළු වශයෙන් එනම් 0.5%-5%අතර පරාසයකින් ඉහළයාමක් සටහන් විය. කෙසේ වුවද ආනයනික භාල්මැස්සන් මිල 1%කට අඩු අගයකින් පසුගිය මාසයට සාපේක්ෂව පහළගොස් තිබුණි.

තොග මිල හැසිරීමට අනුව, බොහොමයක් කරවල වර්ගවල සිල්ලර මිල ගණන් ද ඉහළ ගොස් තිබූ අතර වැඩිම මිල ඉහළයාම මඩුවා සඳහා 26%කි. තවද, දේශීය භාල්මැස්සා මිල ගණන් 10%කින් ඉහළගොස් ඇති අතර සාලයා මිල ඉහළයාම 9%ක් සහ බලයා මිල ඉහළයාම 6%ක් ලෙස නිරීක්ෂණය විය. ආනයනික භාල්මැස්සා හැර සෙසු සියලුම කරවල වර්ග වල මිල 5%කට අඩු අගයකින් ඉහළයාමක් සටහන් විය. කෙසේ වුවද, ආනයනික භාල්මැස්සා මිල ගණන් පසුගිය මාසයට සාපේක්ෂව 10%කට අඩු අගයකින් පහළ ගොස් තිබුණි.

වගුව 5.2.1 : කරවල තොග සහ සිල්ලර මිල - 2021 අප්‍රේල්

වර්ගය	මිල පරාසය		සාමාන්‍ය මිල			මිල වෙනස්වීම			
	2021 අප්‍රේ.		2021 අප්‍රේ.	2021 මාර්තු	2020 අප්‍රේ.	2021 මාර්තු		2020 අප්‍රේ.	
	කි.ගුරු		කි.ගුරු	කි.ගුරු	කි.ගුරු	කි.ගුරු	%	කි.ගුරු	%
<b>තොග මිල</b>									
හාල්මැස්සා	850.00-1100.00	1006.25	1005.62	-	0.63	0.06	-	-	
හාල්මැස්සා (ආනයනික)	380.00-600.00	470.47	473.80	-	-3.33	-0.70	-	-	
කට්ටාවා	1050.00-1250.00	1199.69	1193.56	-	6.13	0.51	-	-	
කට්ටාවා (ආනයනික)	-	-	-	-	-	-	-	-	
තෝරා	1300.00-1450.00	1377.50	1369.64	-	7.86	0.57	-	-	
තෝරා (ආනයනික)	-	-	-	-	-	-	-	-	
මෝරා	1100.00-1300.00	1221.89	1208.29	-	13.60	1.13	-	-	
මෝරා (ආනයනික)	-	-	-	-	-	-	-	-	
බලයා	500.00-680.00	605.38	502.08	-	103.29	20.57	-	-	
බලයා (ආනයනික)	-	-	-	-	-	-	-	-	
අඟුළුවා	1000.00-1250.00	1160.97	1166.51	-	-5.54	-0.48	-	-	
අඟුළුවා (ආනයනික)	-	-	-	-	-	-	-	-	
මඩුවා	650.00-800.00	718.57	705.61	-	12.96	1.84	-	-	
මඩුවා (ආනයනික)	-	-	-	-	-	-	-	-	
සාලයා	250.00-400.00	286.25	273.71	-	12.54	4.58	-	-	
සාලයා (ආනයනික)	-	-	-	-	-	-	-	-	
<b>සිල්ලර මිල</b>									
හාල්මැස්සා (ආනයනික)	450.00-800.00	672.58	745.90	-	-73.32	-9.83	-	-	
හාල්මැස්සා	1000.00-1700.00	1200.09	1093.63	-	106.46	9.73	-	-	
කට්ටාවා	1200.00-2000.00	1502.19	1478.18	-	24.01	1.62	-	-	
තෝරා	1500.00-2200.00	1838.72	1799.75	-	38.97	2.17	-	-	
මෝරා	1200.00-1600.00	1435.65	1395.53	-	40.12	2.88	-	-	
බලයා	750.00-1200.00	986.06	933.18	-	52.88	5.67	-	-	
අඟුළුවා	1200.00-1600.00	1390.01	1354.48	-	35.54	2.62	-	-	
මඩුවා	950.00-1400.00	1184.38	941.75	-	242.63	25.76	-	-	
සාලයා	350.00-800.00	567.86	521.10	-	46.76	8.97	-	-	

මූලාශ්‍රය: අලෙවි, ආහාර ප්‍රතිපත්ති හා කෘෂි ව්‍යාපාර අංශය, හෙ.කො.ගො.ප.පු.ආයතනය

**බිත්තර**

**ඉල්ලුම / සැපයුම සහ මිලෙහි හැසිරීම**

2021 මාර්තු මාසයට සාපේක්ෂව අප්‍රේල් මාසය තුළ දුඹුරු සහ සුදු බිත්තර දෙවර්ගයෙහිම මිල ගණන් තොග වෙළෙඳපොළෙහි 10%කින් පහළ ගොස් ඇත. අප්‍රේල් මාසය තුළ තොග වෙළෙඳපොළෙහි දුඹුරු සහ සුදු බිත්තරයක මිල පරාසයන් පිළිවෙළින් රු.14.00-15.50 සහ රු.13.50-14.50 අතර විය. අප්‍රේල් මාසයේ ප්‍රථම සති තුන ඇතුළත කොවිඩ් වසංගත තත්ත්වය නිසා වූ වෙළෙඳපොළ අවහිරතාවයන් තරමක් පහවයාම නිසා ඉල්ලුමට සාපේක්ෂව සැපයුම ඉහළයාම මෙම මිල පහළයාමට ප්‍රධාන හේතුව විය. තොග වෙළෙඳපොළෙහි මිල හැසිරීමට අනුව, සිල්ලර වෙළෙඳපොළෙහි දුඹුරු සහ සුදු යන බිත්තර දෙවර්ගයෙහිම මිල ගණන් 10%කින් පහළයාමක් සටහන් විය. සිල්ලර වෙළෙඳපොළෙහි බිත්තරයක සාමාන්‍ය මිල දුඹුරු සහ සුදු බිත්තරයක් සඳහා පිළිවෙළින් රු.14.50-17.00 සහ රු.12.50-15.00 අතර පරාසයේ නිරීක්ෂණය විය.



**වගුව 5.2.2 : බිත්තර තොග සහ සිල්ලර මිල - 2021 අප්‍රේල්**

වර්ගය	මිල පරාසය	සාමාන්‍ය මිල			මිල වෙනස්වීම			
	2021 අප්‍රේ.	2021 අප්‍රේ.	2021 මාර්තු	2020 අප්‍රේ.	2021 මාර්තු		2020 අප්‍රේ.	
	රු.ශත	රු.ශත	රු.ශත	රු.ශත	රු.ශත	%	රු.ශත	%
<b>තොග මිල</b>								
දුඹුරු බිත්තරයක මිල	14.00-15.00	14.44	16.07	-	-1.63	-10.16	-	-
සුදු බිත්තරයක මිල	13.50-14.50	13.69	15.29	-	-1.60	-10.45	-	-
<b>සිල්ලර මිල</b>								
දුඹුරු බිත්තරයක මිල	14.50-17.00	15.54	17.25	-	-1.72	-9.95	-	-
සුදු බිත්තරයක මිල	12.50-15.00	14.26	15.93	-	-1.67	-10.46	--	-

මූලාශ්‍රය: අලෙවි, ආහාර ප්‍රතිපත්ති හා කෘෂි ව්‍යාපාර අංශය, හෙ.කො.ගො.ප.පු.ආයතනය

**මස්**

**ඉල්ලුම / සැපයුම සහ මිලෙහි හැසිරීම**

සිල්ලර වෙළෙඳපොළෙහි මස් මිල ගණන් පසුගිය මාර්තු මාසයට සාපේක්ෂව සුළු වශයෙන් ඉහළයාමක් සටහන් විය. සිංහල දෙමළ අළුත් අවුරුදු උත්සව සමයේ ඉල්ලුම ඉහළයාම මේ සඳහා ප්‍රධාන හේතුව විය. වැඩිම මිල ඉහළයාම බ්‍රොයිලර් කුකුළු මස් සඳහා 13%කි. මාර්තු මාසයට සාපේක්ෂව බ්‍රොයිලර් කුකුළු මස් සාමාන්‍ය මිල කිලෝවකට රු.80.00කින් පමණ අප්‍රේල් මාසය තුළ ඉහළ ගොස් ඇත. ඌරු මස් හැර සෙසු සියලුම මස් වර්ගවල මිල ගණන් 4%කට අඩු අගයකින් ඉහළ ගොස් ඇත. කෙසේ වුවද ඌරු මස් මිල 0.59%කින් පහළයාමක් නිරීක්ෂණය විය.

**වගුව 5.2.3 : මස් සිල්ලර මිල - 2021 අප්‍රේල්**

වර්ගය	මිල පරාසය	සාමාන්‍ය මිල			මිල වෙනස්වීම			
	2021 අප්‍රේ.	2021 අප්‍රේ.	2021 මාර්තු	2020 අප්‍රේ.	2021 මාර්තු		2020 අප්‍රේ.	
	කි.ග්‍රෑ.රු.	කි.ග්‍රෑ.රු.	කි.ග්‍රෑ.රු.	කි.ග්‍රෑ.රු.	කි.ග්‍රෑ.රු.	%	කි.ග්‍රෑ.රු.	%
හරක් මස් (කටු රහිත)	1000.00-1200.00	1063.69	1042.67	-	21.02	2.02	-	-
කුකුළුමස් (බ්‍රොයිලර්)	600.00-830.00	710.21	630.87	-	79.34	12.58	-	-
කුකුළුමස් (කරි)	520.00-830.00	636.45	616.41	-	20.04	3.25	-	-
එළු මස්	1800.00-2200.00	2011.11	1981.39	-	29.72	1.50	-	-
ඌරු මස්	750.00-980.00	828.33	833.24	-	-4.90	-0.59	-	-

මූලාශ්‍රය: අලෙවි, ආහාර ප්‍රතිපත්ති හා කෘෂි ව්‍යාපාර අංශය, හෙ.කො.ගො.ප.පු.ආයතනය

**6. තිරිඟු ඇට, තිරිඟු පිටි සහ සීනි**

**තිරිඟු ඇට, තිරිඟු පිටි**

අප්‍රේල් මාසය තුළ දී ද තිරිඟු පිටි මිල කිලෝවක මිල පරාසය රු.92.00-93.00 ලෙස නොවෙනස්ව පැවතුණි. එමෙන්ම පසුගිය මාසයට සාපේක්ෂව තිරිඟුපිටි සඳහා සාමාන්‍ය මිල තවදුරටත් නොවෙනස්ව පැවතුණි. එසේ වුවද පසුගිය වසරේ සමාන කාලපරිච්ඡේදයට සාපේක්ෂව තිරිඟු පිටි සිල්ලර මිල 4%කින් ඉහළ ගොස් තිබුණි.

**වගුව 6.1 : තිරිඟු පිටි හා සීනි සිල්ලර මිල -2021 අප්‍රේල්**

වර්ගය	මිල පරාසය	සාමාන්‍ය මිල			මිල වෙනස්වීම			
	2021 අප්‍රේ.	2021 අප්‍රේ.	2021 මාර්තු	2020 අප්‍රේ.	2021 මාර්තු		2020 අප්‍රේ.	
	කි.ග්‍රෑ.රු.	කි.ග්‍රෑ.රු.	කි.ග්‍රෑ.රු.	කි.ග්‍රෑ.රු.	කි.ග්‍රෑ.රු.	%	කි.ග්‍රෑ.රු.	%
තිරිඟු පිටි	92.52-92.75	92.64	92.33	89.04	0.31	0.33	3.60	4.04
සීනි	114.93-116.83	115.70	115.33	119.21	0.37	0.32	-3.51	-2.94

මූලාශ්‍රය: ජන හා සංඛ්‍යා ලේඛන දෙපාර්තමේන්තුව

**සීනි**

මාර්තු මාසයට සාපේක්ෂව අප්‍රේල් මාසයේදී සීනි සඳහා සිල්ලර මිල ගණන්වල සැලකිය යුතු වෙනසක් වාර්තා නොවීය. අප්‍රේල් මාසයේදී සීනි කිලෝවක මිල රු.115.00-117.00 පරාසය තුළ පැවති අතර සාමාන්‍ය මිල කිලෝවකට රු.116.00ක් විය. තවද, පසුගිය වසරේ අප්‍රේල් මාසයට සාපේක්ෂව සීනි සඳහා සිල්ලර මිල ගණන් 3%කින් පහළ ගොස් තිබුණි.

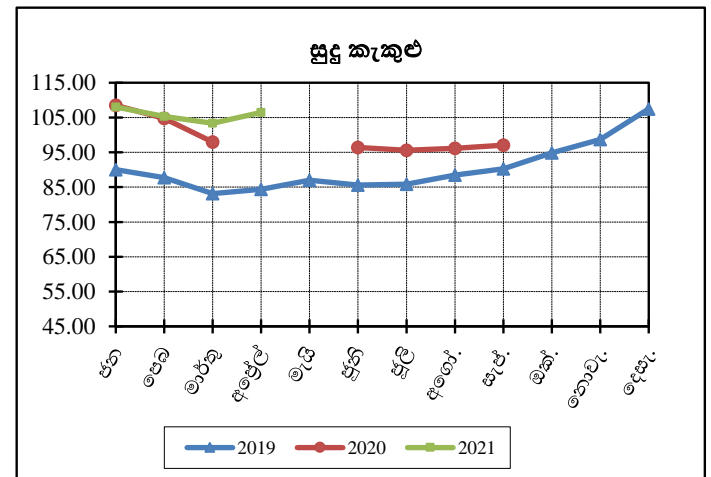
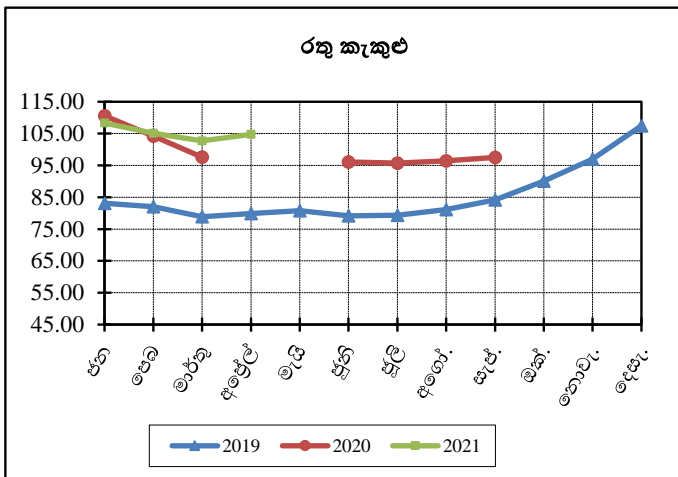
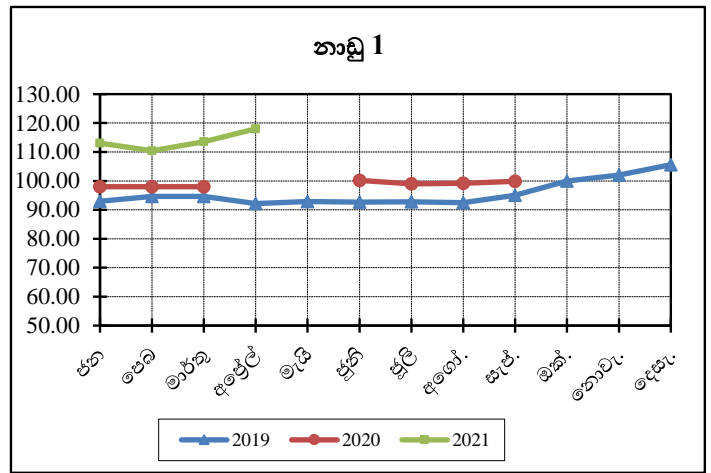
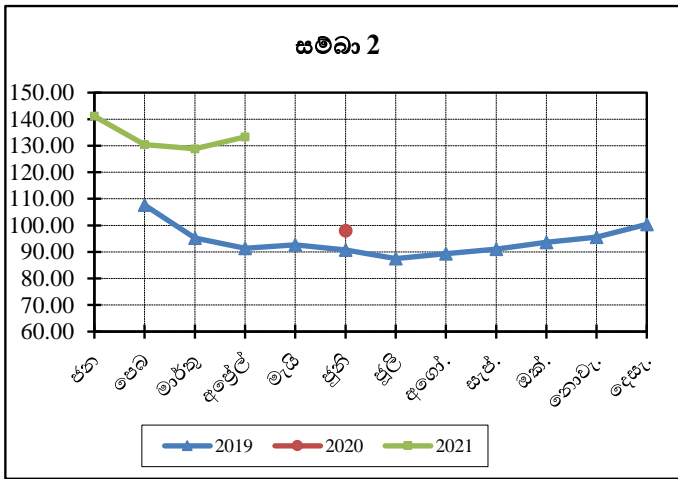
**වගුව 7: මාසික වර්ෂාපතනය (මි. මි.) -2021 අප්‍රේල්**

වර්ෂාපතන ස්ථානය	මුළු වර්ෂාපතනය (මි.මි.)	නිස් වසරක සාමාන්‍ය වර්ෂාපතනය (මි. මි.)	මුළු වැසි දින ගණන	නිස් වසරක සාමාන්‍ය වැසි දින ගණන
අනුරාධපුර	131	68.7	11	5
බදුල්ල	136.5	119.4	12	9
බණ්ඩාරවෙල	-	112.2	-	9
මඩකලපුව	-	89	-	6
කොළඹ	325.6	128	18	9
ගාල්ල	407.5	111.3	17	9
හම්බන්තොට	29.7	65.4	7	5
යාපනය	-	25.7	-	2
කටුගස්කොට	-	71.9	-	8
කටුනායක	-	132.9	-	8
කුරුණෑගල	165	139.1	10	8
මහ ඉලුප්පල්ලම	-	84.9	-	6
මන්නාරම	-	44.4	-	3
නුවරඑළිය	107.2	71.5	11	8
පොතුවිල්	33.8	-	4	-
පුත්තලම	66.3	67.7	5	5
රත්මලාන	252.7	141.5	13	9
රත්නපුර	-	212.2	-	14
ත්‍රිකුණාමලය	-	55.5	-	4
වවුනියාව	151.5	62.9	11	4
පොලොන්නරුව	-	-	-	-
මොණරාගල	-	-	-	-
මත්තල	-	-	-	-

මූලාශ්‍රය : කාලගුණ විද්‍යා දෙපාර්තමේන්තුව

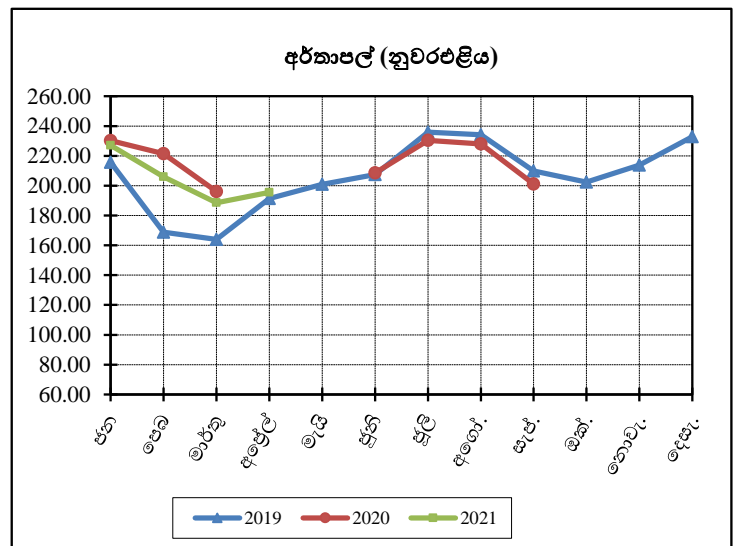
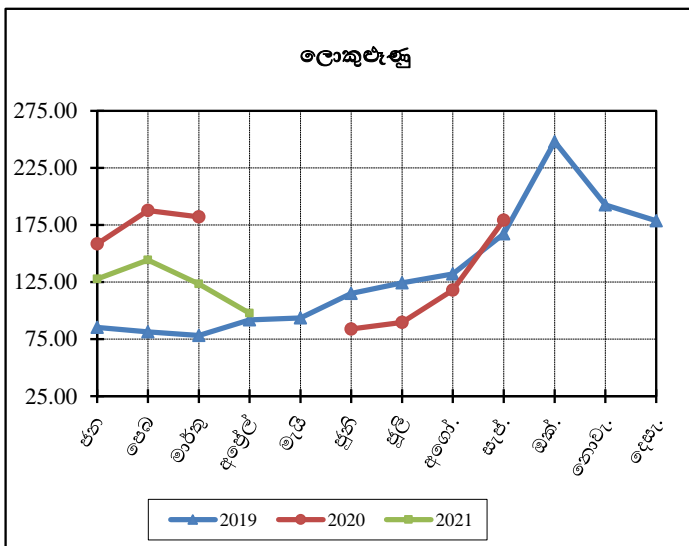
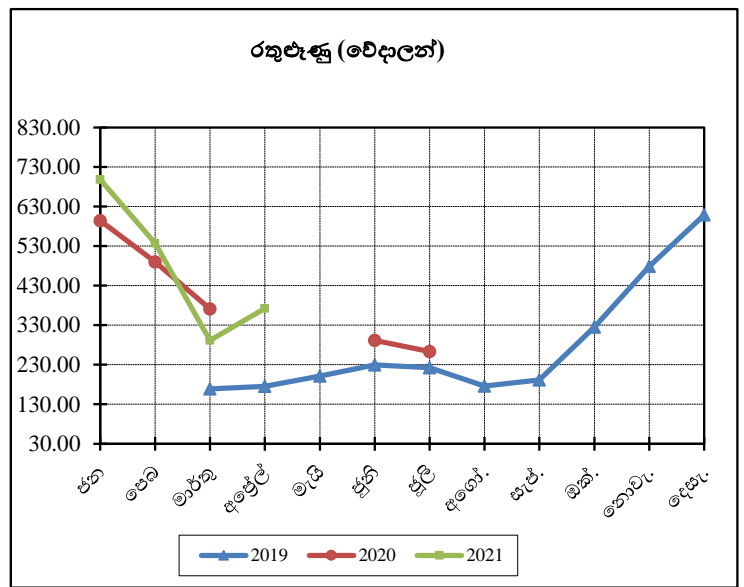
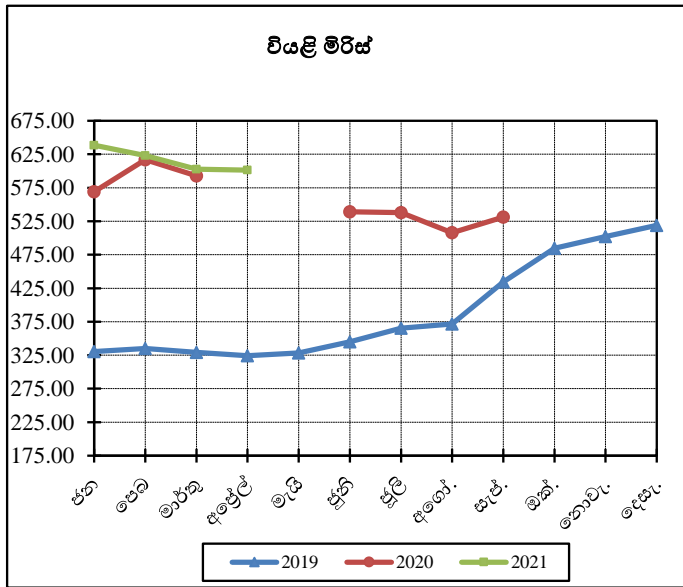
ඇමුණුම 01: කොළඹ සහ අවට වෙළෙඳපොළවල සහල් සිල්ලර මිල (කි.ග්‍රෑ.රු.)

මාසය	සමබා 2			නාඩු 1			රතු කැකුළු			සුදු කැකුළු		
	2019	2020	2021	2019	2020	2021	2019	2020	2021	2019	2020	2021
ජන			141.10	93.00	98.00	113.10	83.12	110.60	108.31	90.02	108.50	108.03
පෙබ	107.65		130.44	94.64	98.00	110.43	82.07	104.20	105.14	87.74	104.75	105.33
මාර්තු	95.23		128.86	94.63	98.00	113.55	78.87	97.55	102.71	83.14	97.98	103.35
අප්‍රේල්	91.39		133.36	92.17		118.02	79.92		104.80	84.39		106.46
මැයි	92.62			92.83			80.74			87.00		
ජූනි	90.71	98.00		92.73	100.19		79.19	96.10		85.64	96.36	
ජූලි	87.49			92.75	98.97		79.31	95.73		85.86	95.59	
අගෝ.	89.38			92.49	99.16		81.14	96.47		88.49	96.13	
සැප්.	91.08			95.00	99.85		84.14	97.54		90.23	97.08	
ඔක්.	93.68			99.95			90.11			94.88		
නොවැ.	95.57			102.03			96.96			98.70		
දෙසැ.	100.42			105.60			107.46			107.48		



ඇමුණුම : 02 පිටකොටුව සහ අවට වෙළෙඳපොළවල වියළි මිරිස් සහ රකුළුණු , ලොකුළුණු , අර්කාපල් සිල්ලර මිල (කි.ග්‍රෑ.රු)

මාසය	වියළි මිරිස්			රකුළුණු			ලොකුළුණු			අර්කාපල් -නුවරඑළිය		
	2019	2020	2021	2019	2020	2021	2019	2020	2021	2019	2020	2021
ජන	330.31	568.88	638.57		594.62	698.55	85.22	158.34	127.78	215.71	230.30	227.08
පෙබ	335.00	616.91	623.15		489.95	537.28	81.33	187.64	144.28	168.89	221.45	205.92
මාර්තු	329.23	592.69	602.72	168.97	371.19	291.66	78.17	182.10	123.19	164.00	196.08	188.53
අප්‍රේල්	324.25		601.31	175.37		372.89	91.75		97.65	191.47		195.46
මැයි	328.50			201.43			93.54			200.97		
ජූනි	345.06	539.23		229.57	291.67		114.91	83.89		207.45	208.57	
ජූලි	365.35	538.09		222.51	263.40		124.20	89.58		235.89	230.38	
අගෝ.	371.46	507.84		175.95			132.13	118.02		234.10	227.97	
සැප්.	434.22	531.06		191.81			167.17	179.16		209.86	201.15	
ඔක්.	484.80			325.31			248.02			202.38		
නොවැ.	502.09			478.63			192.69			213.71		
දෙසැ.	518.89			608.84			178.67			232.91		



ඇමුණුම : 03 තෝරාගත් නිෂ්පාදන ප්‍රදේශවල ගොවිපල නිෂ්පාදන මිල ගණන් (කි.ග්‍රෑ.රු.)

වර්ගය	1	2	3	4	වර්ගය	1	2	3	4	වර්ගය	1	2	3	4
	සතිය	සතිය	සතිය	සතිය		සතිය	සතිය	සතිය	සතිය		සතිය	සතිය	සතිය	සතිය
<b>වී</b>					<b>අර්තාපල්</b>					<b>ලීක්ස්</b>				
<u>කෙටි වී (සුදු)</u>					නුවරඑළිය	98.80	98.80	97.60	87.20	වැලිමඩ	47.00	47.00	41.80	43.80
අනුරාධපුර				59.20	බදුල්ල	100.00	100.00	100.00	98.00	නුවරඑළිය	58.60	58.60	42.20	44.80
පොලොන්නරුව	70.25	70.25	70.00	78.50	වැලිමඩ	90.40	90.40	88.80	83.00					
කලාවැව	62.64	62.64	64.83	68.00	<u>ධාන්‍ය</u>					<u>බීටරුව</u>				
කුරුණෑගල	57.33	57.33	60.00	60.00	<u>මුංආට</u>					හඟුරන්කෙත			58.00	57.00
දෙහිඅත්තකණ්ඩිය	0.00	0.00	64.00	65.00	ගල්ගමුව					නුවරඑළිය	46.40	46.40	46.00	42.40
අම්පාර	59.10	59.10	60.50	66.67	කලාවැව					දඹුල්ල	50.00	50.00	41.00	41.00
<u>දිග වී (සුදු)</u>					ඇඹිලිපිටිය	697.50	697.50	697.50	697.50	කුරුණෑගල				
අනුරාධපුර			53.80	54.20	කුරුණෑගල					වැලිමඩ	47.40	47.40	44.80	37.80
පොලොන්නරුව	59.50	59.50	59.50	62.50	අනුරාධපුර			762.00	762.00	<u>නොකෝල්</u>				
කලාවැව	54.50	54.50	55.00	59.20	කව්වි					හඟුරන්කෙත			68.00	
කුරුණෑගල	50.33	50.33	53.00	54.00	අනුරාධපුර			414.00	416.00	නුවරඑළිය	52.40	52.40	43.20	37.80
දෙහිඅත්තකණ්ඩිය			58.00	56.00	ගල්ගමුව					වැලිමඩ	47.00	47.00	42.20	35.80
ඇඹිලිපිටිය					නිකවැරටිය					<u>රාබු</u>				
අම්පාර	53.50	53.50	54.00	53.50	කලාවැව					හඟුරන්කෙත			48.00	58.00
මාතර					ඇඹිලිපිටිය	545.00	545.00	545.00	545.00	නුවරඑළිය	34.40	34.40	20.80	27.20
හම්බන්තොට					කුරුණෑගල					වැලිමඩ	22.00	22.00	16.00	18.80
<u>දිග වී (රතු)</u>					<u>බඩඉරිඟු</u>					<u>ගෝවා</u>				
මාතර	54.00	54.00	54.00	54.00	අනුරාධපුර					හඟුරන්කෙත			77.50	
හම්බන්තොට				55.00	කලාවැව	71.25	71.25	73.20	73.20	නුවරඑළිය	71.40	71.40	102.60	62.20
අම්පාර	53.63	53.63	52.00	54.50	<u>තල</u>					වැලිමඩ	52.60	52.60	56.00	47.20
ඇඹිලිපිටිය	54.20	54.20	54.20	54.00	අනුරාධපුර					හම්බන්තොට				
අතිරේක ආහාර					කලාවැව					බදුල්ල	62.00	62.00	78.00	68.00
<u>වියළි මිරිස්</u>					<u>උඳු</u>					<u>තක්කාලි</u>				
අනුරාධපුර					කලාවැව	468.75	468.75			හඟුරන්කෙත				
ගල්ගමුව					එළවළු (උඩරට)					වැලිමඩ	56.80	56.80	37.80	32.80
කලාවැව					<u>බෝංචි</u>					හම්බන්තොට				45.00
<u>රතුළෑණු</u>					දඹුල්ල	100.00	100.00	42.20	90.00	දඹුල්ල	69.80	69.80	39.00	33.75
පුත්තලම					හඟුරන්කෙත					<u>එළවළු (පහතරට)</u>				
					වැලිමඩ	78.00	78.00	48.60	107.00	<u>බණ්ඩක්කා</u>				
<u>ලොකුළෑණු</u>					බදුල්ල	124.00	124.00	48.00	110.00	අනුරාධපුර			43.00	63.00
දඹුල්ල					<u>කැරටි</u>					දඹුල්ල	50.60	50.60	29.60	44.75
කලාවැව					හඟුරන්කෙත					හම්බන්තොට				
අනුරාධපුර					නුවරඑළිය	104.20	104.20	127.80	121.00	ඇඹිලිපිටිය	75.00	75.00	65.00	96.00
කුරුණෑගල					වැලිමඩ	77.00	77.00	87.80	97.80	මාතර	62.50	62.50	62.50	62.50

ඇමුණුම 3 (ඉතිරිය)

වර්ගය	1	2	3	4	වර්ගය	1	2	3	4	වර්ගය	1	2	3	4
	සතිය	සතිය	සතිය	සතිය		සතිය	සතිය	සතිය	සතිය		සතිය	සතිය	සතිය	සතිය
<u>වම්බටු</u>					<u>වට්ටක්කා</u>					<u>දෙහි</u>				
අනුරාධපුර			103.00	112.00	දඹුල්ල	44.40	44.40	29.20	29.00	හම්බන්තොට				
දඹුල්ල	156.00	156.00	75.80	93.75	හම්බන්තොට				43.33	ඇඹිලිපිටිය	74.17	74.17	74.17	63.33
හම්බන්තොට				65.00	ඇඹිලිපිටිය	72.50	72.50	70.00	63.33	මොණරාගල				
ඇඹිලිපිටිය	131.00	131.00	75.00	125.00	මාතර	62.50	62.50	62.50	52.50	<u>පලනරු</u>				
මාතර			96.67	65.00	අනුරාධපුර			58.00	58.00	<u>කෙසෙල්</u>				
වැලිමඩ	116.80	116.80	73.60	85.80	මොණරාගල					<u>ඇඹිල්</u>				
					<u>පිපිඤ්ඤා</u>					මොණරාගල				
<u>මාළු මිරිස්</u>					අනුරාධපුර			12.20	42.50	ඇඹිලිපිටිය	43.33	43.33	45.00	40.83
වැලිමඩ	188.00	188.00	188.00	186.00	දඹුල්ල	19.60	19.60	19.20	29.75	හම්බන්තොට				
<u>කරවිල</u>					හම්බන්තොට				25.00	<u>කෝලිකට්ටු</u>				
අනුරාධපුර			49.00	58.00	මාතර	32.50	32.50	32.50	32.50	මොණරාගල				
දඹුල්ල	80.80	80.80	25.80	77.50	<u>මැ කරල්</u>					ඇඹිලිපිටිය	164.17	164.17	175.00	175.00
හම්බන්තොට				76.67	දඹුල්ල	52.40	52.40	35.80	48.50	හම්බන්තොට				147.50
ඇඹිලිපිටිය	145.71	145.71	92.50		හම්බන්තොට				66.67	<u>ගස් ලබු (කි.ගු.රු.)</u>				
මාතර					ඇඹිලිපිටිය	66.00	66.00	65.00	123.00	මොණරාගල				
<u>පනෝල</u>					මාතර	73.33	73.33	68.33	66.67	ඇඹිලිපිටිය	75.00	75.00	70.00	56.00
දඹුල්ල	61.00	61.00	32.00	45.00	අනුරාධපුර			28.00	53.00	හම්බන්තොට				42.50
හම්බන්තොට				50.00	<u>අළු කෙසෙල්</u>					<u>අන්තාසි (කි.ගු.රු.)</u>				
ඇඹිලිපිටිය	94.00	94.00	58.00	74.00	හම්බන්තොට				35.00	දිවුලපිටිය				
මාතර	73.33	73.33	68.33	68.33	ඇඹිලිපිටිය	50.00	50.00	36.00	36.00					
අනුරාධපුරය			32.00	40.00	මාතර	53.33	53.33	50.00	53.33					
<u>වැටකොළ</u>					<u>අමු මිරිස්</u>									
දඹුල්ල	62.60	62.60	54.67	62.40	දඹුල්ල	163.50	163.50	123.00	118.75					
හම්බන්තොට				36.67	හම්බන්තොට									
ඇඹිලිපිටිය	75.00	75.00	48.33	92.00	ඇඹිලිපිටිය	252.00	252.00	213.00	241.00					
මාතර	70.00	70.00	65.00	65.00	පුත්තලම			170.00	175.00					
අනුරාධපුර			26.60	62.00	අනුරාධපුර				180.00					